

# 77<sup>e</sup> congrès de la Société Nationale Française de Médecine Interne



27, 28, 29 juin 2018

LYON



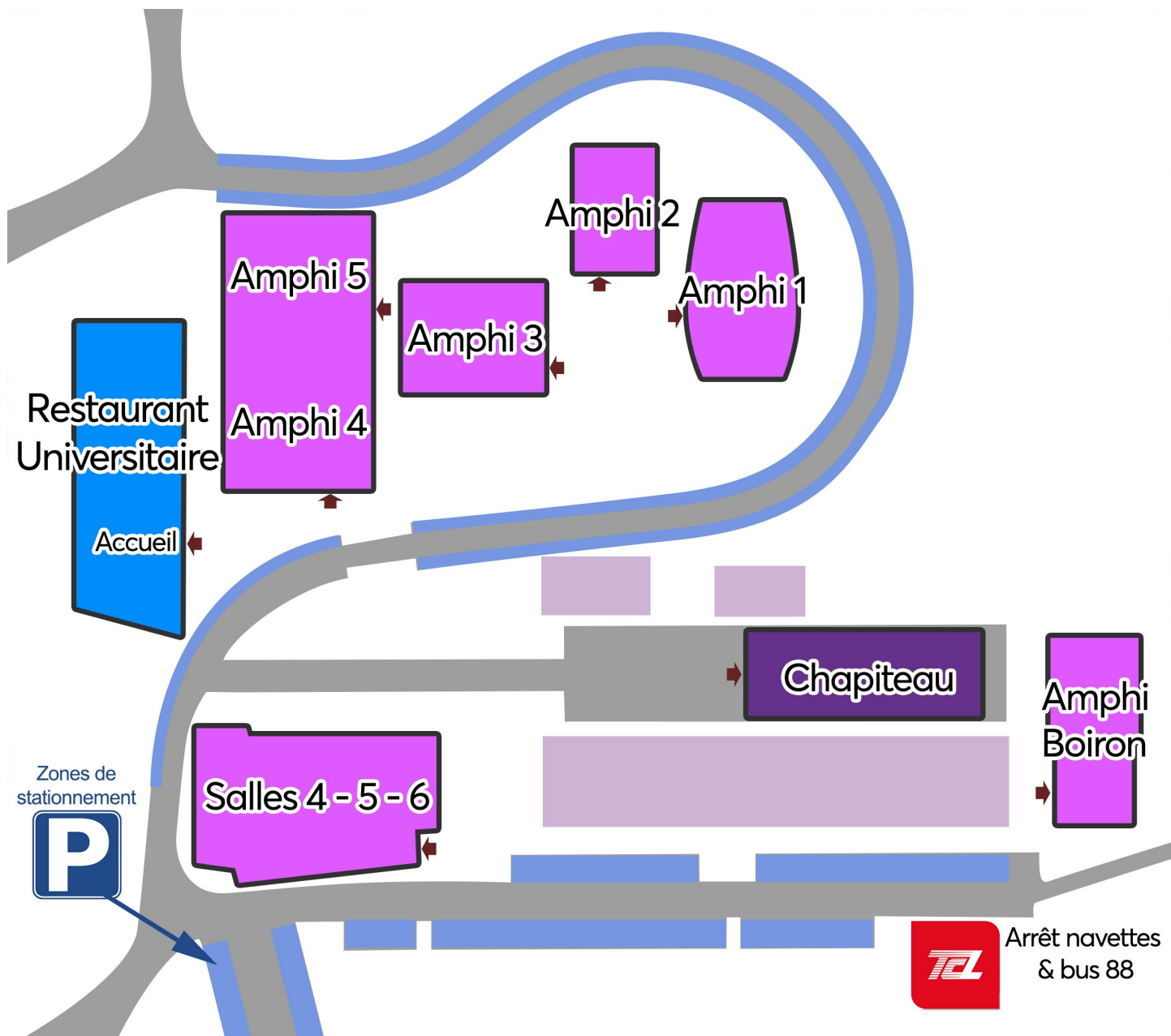
<http://snfmi2018.univ-lyon1.fr>  
[snfmi2018@univ-lyon1.fr](mailto:snfmi2018@univ-lyon1.fr)



FACULTÉ DE MÉDECINE ET MAÏEUTIQUE

LYON-SUD CHARLES MÉRIEUX

165 chemin du Grand Revoyet 69310 Pierre-Bénite





# SOMMAIRE

Synopsis du Congrès	4
Editorial	6
Comité d'Organisation	8
Conseil Scientifique	8
Conseil d'Administration	9
Informations Pratiques	10
Lieu du congrès	10
Accès en voiture	11
Accès en Transports en Commun	12
Plan des Transports en Commun Lyonnais	12
Thèmes	14

## PROGRAMME SCIENTIFIQUE

### **Mercredi 27 juin - Journée des Soignants** 15

#### **Mercredi 27 juin** 16 Séance inaugurale 31

#### **Jeudi 28 juin** 32 Soirée du Congrès 52

#### **Vendredi 29 juin** 53

#### **Communications Affichées** 70

Organisation	97
Remerciements	98



**BIENVENUE À LYON, DU 27 AU 29 JUIN 2018 !**



MERCREDI 27 JUIN 2018

JOURNÉE DES SOIGNANTS

Accueil des participants (Hall Boiron)

AMPHI BOIRON

9h30 - 16h00

Matinée :  
Transition de la pédiatrie à l'âge adulte

Après-midi :  
Hypnose et techniques psycho-  
corporelles

Accueil des participants (Restaurant Universitaire)					
	AMPHI 4	AMPHI 5	AMPHI 1	AMPHI 3	SALLE 4   SALLE 5
08h00					
09h00	SÉANCE PLÉNIÈRE Casuistique pour l'interniste en quizz interactifs				
10h00	Pause-café et visite des exposants (Chapiteau) / Posters (Restaurant Universitaire)				
10h30	SÉANCE PLÉNIÈRE Sciences humaines et santé				
12h30	SYMPOSIUM GILÉAD Inflammation et Immunité	SYMPOSIUM AMICUS Fabry	SYMPOSIUM GRIFOLS Transition et déficit immunitaire	SYMPOSIUM SHIRE Hémophilie acquise	DÉJEUNER DE L' AJI
14h00	CONSEIL SCIENTIFIQUE				
16h00	Pause-café et visite des exposants (Chapiteau) / Posters (Restaurant Universitaire)				
16h30	COMMUNICATIONS ORALES 1 Sciences humaines et santé	COMMUNICATIONS ORALES 2 Médecine Interne et thérapeutique		COMMUNICATIONS ORALES 3 Recherche translationnelle en médecine interne	
18h00					
18h15	SÉANCE INAUGURALE				
19h30	COCKTAIL INAUGURAL				

JEUDI 28 JUIN 2018

Accueil des participants (Restaurant Universitaire)				
07h45 08h30	SALLE 5	SALLE 6	AMPHI 1	AMPHI 3
	ATELIER Angioedèmes	ATELIER Carence en Fer	ATELIER Syndrome inflammatoire	ATELIER Hyperferritinémies
08h30	AMPHI 4	AMPHI 5	ATELIER Thromboses récidivantes	ATELIER Troubles fonctionnels
	SÉANCE PLÉNIÈRE Œil et maladies systémiques			



	AMPHI 4	AMPHI 5	AMPHI 1	AMPHI 3	AMPHI BOIRON	SALLE 4
10h30	Pause-café et visite des exposants (Chapiteau) / Posters (Restaurant Universitaire)					
11h00	COMMUNICATIONS ORALES 4 CEIL et Maladies systémiques		COMMUNICATIONS ORALES 5 Médecine Interne	COMMUNICATIONS ORALES 6 Situations fréquentes en Médecine Interne		
12h30	SYMPOSIUM ROCHE Pathologie de l'Aorte	SYMPOSIUM GENZYME Atelier Pratique de l'interniste sur les maladies rares	SYMPOSIUM ABBVIE Uvéites et sclérites	SYMPOSIUM NOVARTIS Transition en hématologie	SYMPOSIUM ADDMEDICA Drépanocytose	RÉUNION RMI
14h00	SÉANCE PLÉNIÈRE Transition de la pédiatrie à l'âge adulte					
16h00	Pause-café et visite des exposants (Chapiteau) / Posters (Restaurant Universitaire)					
16h30	COMMUNICATIONS ORALES 7 Transition de la pédiatrie à l'âge adulte	SÉANCE PLÉNIÈRE AJI	COMMUNICATIONS ORALES 8 Médecine Interne	COMMUNICATIONS ORALES 9 Médecine Interne		RÉUNION CEMI
18h00						
18h15	Départ des cars (pour le quai de Saône)	19h00	Départ des bateaux (pour le restaurant)	20h00	DINER DU CONGRES	

# VENDREDI 29 JUN 2018

Accueil des participants (Restaurant Universitaire)						
	AMPHI BOIRON	SALLE 6	AMPHI 1	AMPHI 3	SALLE 4	SALLE 5
08h00	ATELIER Thromboses récidivantes	ATELIER Carence en Fer	ATELIER Syndrome inflammatoire	ATELIER Hyperferritinémies	ATELIER Troubles fonctionnels	ATELIER Angioedèmes
08h45						
	AMPHI 4	AMPHI 5				
09h00	SESSION PLÉNIÈRE Pathologie musculaire					
11h00	Pause-café et visite des exposants (Chapiteau) / Posters (Restaurant Universitaire)					
11h30	AG SNFMI					
12h00			SESSION PARRAINÉE GSK Lupus et SAPL	SYMPOSIUM SHIRE Déficit immunitaire	RÉUNION SYNDIF	
13h30			CLUB FEMI	FAI2R	GROUPE DE TRAVAIL SIFMI	GROUPE DE TRAVAIL GEFA
15h00	Pause-café et visite des exposants (Chapiteau) / Posters (Restaurant Universitaire)					
15h30	COMMUNICATIONS ORALES 10 Pathologie musculaire		COMMUNICATIONS ORALES 11 Médecine Interne	COMMUNICATIONS ORALES 12 Médecine Interne		RESTAURANT UNIVERSITAIRE SESSION POSTERS COMMENTÉS AJI
17h00	CLÔTURE DU CONGRÈS					



# EDITORIAL

Nous sommes très heureux de vous accueillir à **Lyon**, pour le **77<sup>e</sup> Congrès de la Société Nationale Française de Médecine Interne**, qui aura lieu du **27 au 29 Juin 2018**. Après 1988 et 2006, c'est la troisième fois que l'ancienne capitale des Gaules sera le temps d'un congrès, celle de la Médecine Interne francophone.



Ce congrès réunit les services de médecine interne de Lyon et de Saint-Etienne et traduit les liens étroits qui existent entre les internistes de ces deux villes et le rapprochement de leurs universités. Il aura lieu au sein de la Faculté de Médecine Lyon-Sud Charles Mérieux qui offre avec ses nouveaux amphithéâtres et des locaux entièrement rénovés, la possibilité d'échanges et de rencontres fructueux et conviviaux.

À l'image de Lyon, à la confluence des cultures, de routes commerciales, du Rhône et de la Saône, cette édition se veut une nouvelle rencontre de la médecine interne et d'autres disciplines.

C'est tout d'abord la relation des **sciences humaines et de la santé** qui sera abordée. Nous discuterons avec nos collègues philosophes et sociologues de la place et de l'évolution de la médecine dans notre société. Ces réflexions permettront un éclairage différent sur notre exercice.


Puis ce seront les **manifestations ophtalmologiques des maladies systémiques** qui seront mises en lumière. Ces atteintes peuvent constituer la pierre angulaire du diagnostic ou mettre en danger la fonction visuelle.

La **transition de la pédiatrie à l'âge adulte** en médecine est un sujet actuel, difficile qui demande une réflexion sans cesse renouvelée tant nos adolescents changent vite. Il sera la troisième thématique de ce congrès et abordé également au cours de la journée des soignants. Pédiatres et internistes ont des liens naturels et étroits par leur vision globale du patient et par leur implication dans la prise en charge de pathologies familiales à nos deux disciplines que sont les maladies auto-immunes et auto-inflammatoires, les déficits immunitaires rares et les maladies métaboliques rares. Comment accueillir et accompagner ces jeunes patients, quelles sont les spécificités des pathologies auto-immunes révélées à l'âge pédiatrique et les conséquences de leur traitement seront les questions auxquelles nous essaierons de répondre.

Pour terminer, la **pathologie musculaire** sera à l'honneur le troisième jour du congrès. Il s'agira des pathologies inflammatoires bien connues des internistes, mais aussi des maladies musculaires susceptibles de se révéler à l'âge adulte, auxquelles sont confrontés les médecins prenant en charge les myopathies inflammatoires. Les connaissances dans la physiopathologie, la découverte de nouveaux auto-anticorps ouvrent de nouvelles perspectives de diagnostic et de prise en charge thérapeutique.

En marge du congrès, nous vous invitons à visiter Lyon et son agglomération, lieu d'histoire et de culture, inscrite au patrimoine de l'UNESCO. Nous espérons que vous aurez le temps de découvrir : le Vieux-Lyon avec ces vestiges et monuments de la période gallo-romaine jusqu'à la Renaissance ; la Presqu'île qui se prolonge au Nord par le quartier de la Croix-Rousse et la ville de Caluire, chargés d'histoire, des Canuts à Jean Moulin ; les quartiers plus modernes de la rive gauche du Rhône et de Confluence nés, respectivement, au début du XX<sup>e</sup> et du XXI<sup>e</sup>. Lyon est aussi capitale de la gastronomie et nous aurons le plaisir de vous convier à la soirée du congrès qui aura lieu dans la célèbre Abbaye de Paul Bocuse à Collonges-au-Mont-d'Or. Ce dîner proposera, pour la première fois, une revue de l'internat de Médecine Interne... Enfin, nous vous suggérons de prolonger ce congrès, le temps d'un week-end dans les environs de Lyon où vous pourrez visiter la cité du design ou les musées de Saint-Etienne (d'art moderne, de la mine...), marcher sur les sentiers du Vercors ou du Pilat ou contempler, plus au Sud, les paysages du Diois, des Baronnies ou de l'Ardèche ou les villages du Beaujolais entre vignes et pierres dorées.

**Vous êtes donc les bienvenus à ce congrès et à Lyon où nous vous attendons pour ces 3 jours de travail et d'échanges, dans un esprit de convivialité et d'amitié.**



Pr Pascal Cathébras, Pr Arnaud Hot, Pr Jean-Christophe Lega et Pr Pascal Sève  
Présidents du 77<sup>e</sup> Congrès



# COMITÉ D'ORGANISATION

## **PRÉSIDENT D'HONNEUR**

Pr Christiane Broussolle

## **PRÉSIDENTS DU CONGRÈS**

Pr Pascal Sève

Pr Pascal Cathébras

Pr Arnaud Hot

Pr Jean-Christophe Lega

## **MEMBRES DU COMITÉ**

Mme Nathalie Baste

Dr Alexandre Bélot

Dr Claire Bernard

Dr Sabine Berthier

Dr Serge Charmion

Pr Isabelle Durieu

Dr Stéphane Durupt

Dr Jean-Baptiste Gaultier

Dr Mathieu Gerfaud-Valentin

Dr Claire Grange

Dr Isabelle Guichard

Dr Yvan Jamilloux

Pr Laurent Kodjikian

Dr Raphaële Nové-Josserand

Dr Laurent Perard

Dr Solène Poutrel

Dr Quitterie Reynaud

# SNFMI

## **SECRÉTAIRE ADMINISTRATIVE DE LA SNFMI**

Mme Gaëlle Louet

# CONSEIL SCIENTIFIQUE DE LA SNFMI

## **MEMBRES DU CONSEIL**

Pr Bernard Bonnotte, Président

Pr Philippe Morlat, Président de la SNFMI

Pr Hervé Lévesque, Secrétaire Général de la SNFMI

## **MEMBRE DE CHAQUE CENTRE DE RÉFÉRENCE**

Pr Luc Mouthon

Dr Matthieu Mahevas

Pr Thierry Martin

Dr David Launay

## **DIX REPRÉSENTANTS, MEMBRES DE LA SNFMI PROPOSÉS PAR LE CONSEIL SCIENTIFIQUE**

Pr Ygal Benhamou

Dr Patrick Blanco

Dr Sophie Georgin-Lavialle

Dr Philippe Guilpain

Pr Mohamed Hamidou

Pr Alfred Mahr

Dr Alexis Mathian

Dr Marc Ruivard

Dr Nicolas Schleinitz

Dr Amélie Servettaz

Pr Pascal Sève

Pr Jean-François Viallard

## **AMICALE DES JEUNES INTERNISTES**

Mme Anaïs Roeser

M. Otriv Nguekap

M. Baptiste Gramont

## **GROUPE DE SOINS EN MÉDECINE D'URGENCE**

Pr Anne Bourgarit

# CONSEIL D'ADMINISTRATION DE LA SNFMI

## PRÉSIDENTS D'HONNEUR

Pr Olivier Blétry  
Pr Bernard Devulder  
Pr Marc Dorner  
Pr Jean-Louis Dupond  
Pr Pierre Godeau  
Pr Bernard Grosbois  
Pr Jean-Charles Piette  
Pr Hugues Rousset  
Pr Pierre-Jean Weiller

## PAST-PRÉSIDENT

Pr Loïc Guillevin

## MEMBRES DU CONSEIL

Pr Philippe Morlat, Président  
Pr Bertrand Godeau, Vice-Président  
Dr Jean-Marie Kerleau, Vice-Président  
Pr Hervé Lévesque, Secrétaire Général  
Pr Nadine Magy-Bertrand, Secrétaire Général Adjoint  
Dr Jean-Marc Ziza, Trésorier  
Dr Pierre Kieffer, Trésorier Adjoint  
Pr Laurent Alric  
Pr Olivier Aumaitre  
Pr Laurence Bouillet  
Pr Patrice Cacoub  
Pr Jean-Dominique Dekorwin  
Dr Marc Fabre  
Pr Olivier Fain  
Pr Jean-Robert Harle  
Pr Pierre-Yves Hatron  
Dr Christian Lavigne  
Dr Alain Lequelléc  
Dr Frédéric Lecomte  
Dr Serge Madaule  
Dr François Maillot  
Dr Eric Oziol  
Pr Jacques Pouchot  
Dr Catherine Veyssier-Belot

## PERSONNALITÉS INVITÉES

Pr Bernard BONNOTTE  
Pr Pascal ROBLOT  
Pr Thierry CARMOI  
Pr Luc MOUTHON  
Pr Daniel SERENI  
Dr Stéphane VIGNES  
Pr Pierre-Jean WEILLER  
Mme Adeline BAUVOIS





# INFORMATIONS PRATIQUES

## INSCRIPTIONS

Les inscriptions en ligne sur le site <http://snfmi2018.univ-lyon1.fr> ont clos le **11 juin 2018**.  
Il y aura un guichet pour les inscriptions sur place.

	Tarifs préférentiels jusqu'au 30/04	Plein tarif à partir du 01/05
Membre senior SNFMI	160 €	210 €
Non membre	260 €	310 €
Interne ou CCA	60 €	110 €
Membre junior SNFMI	Gratuit	Gratuit
Journée des soignants	30 €	50 €
Tarif pour 1 journée *	60 €	60 €

\*Journée du 27 juin : "Sciences humaines et santé", (*philosophes/sociologues/anthropologues/psychologues*)

Journée du 28 juin : "Œil et maladies systémiques", (*ophtalmologistes*)

Journée du 28 juin : "Transition de la pédiatrie à l'âge adulte", (*pédiatres*)

Journée du 29 juin : "Pathologies musculaires", (*neurologues*)

L'inscription au congrès inclut les pauses café et l'accès aux conférences, à l'exposition industrielle, aux posters et aux symposia.

Lors de l'inscription vous devrez sélectionner les options auxquelles vous participerez.

### OPTIONS GRATUITES

- le cocktail inaugural du 27/06,
- les déjeuners des 27, 28 et 29/06,
- le pass TCL 3 jours (Transports en Commun Lyonnais),
- les ateliers petit déjeuner des 28 et 29/06.

### OPTIONS PAYANTES

- le dîner du congrès du 28/06 : 90 €,
- le dîner du congrès du 28/06 pour les membres junior SNFMI : 40 €.

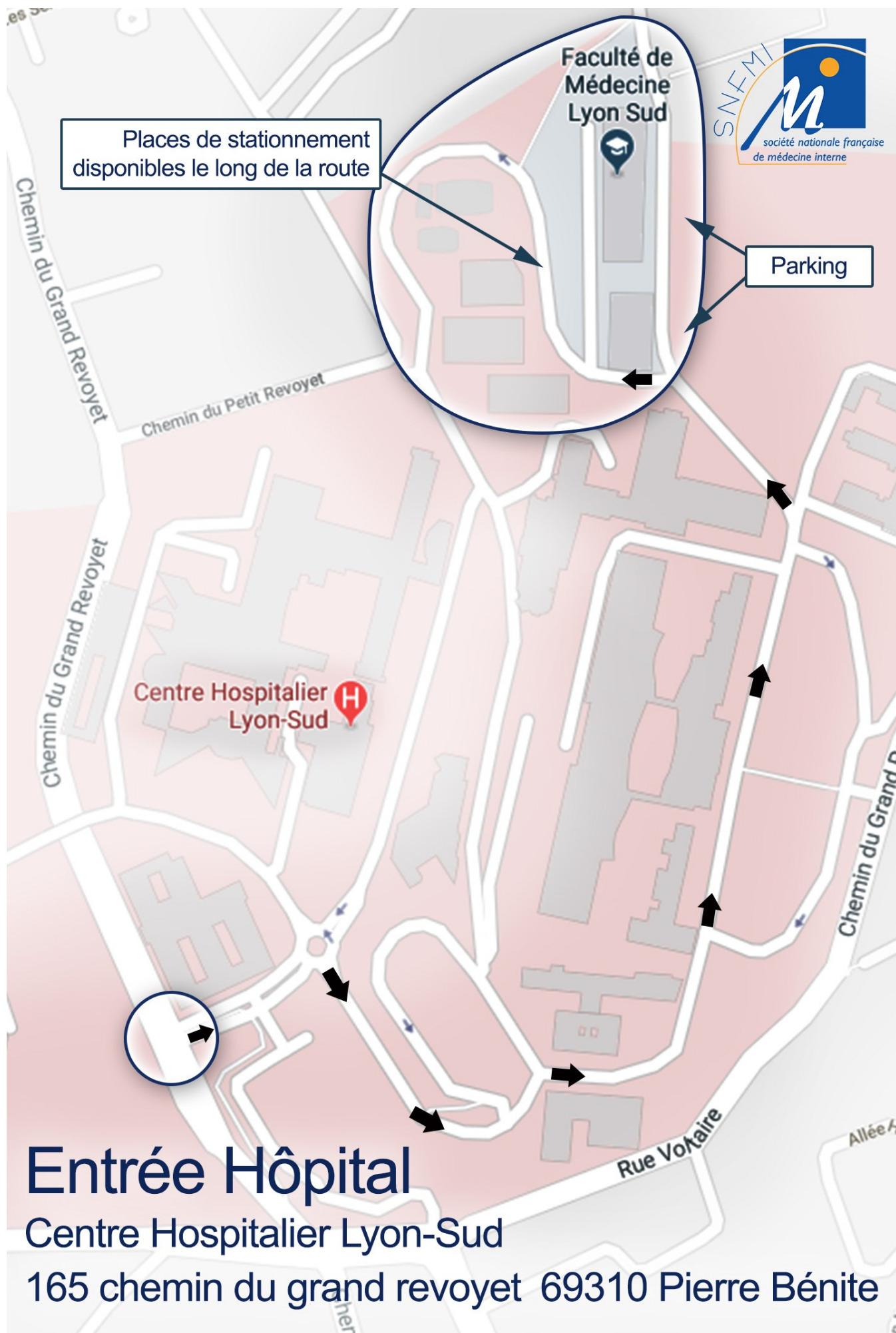
## HÉBERGEMENT

La liste des hôtels partenaires est disponible sur le site du congrès, avec les tarifs négociés et les procédures de réservation.

## LIEU DU CONGRÈS



# ACCÈS EN VOITURE





# ACCÈS EN TRANSPORTS EN COMMUN

**DEPUIS L'AÉROPORT LYON SAINT EXUPÉRY :** Rejoindre la Gare de la Part-Dieu via le Rhônexpress.

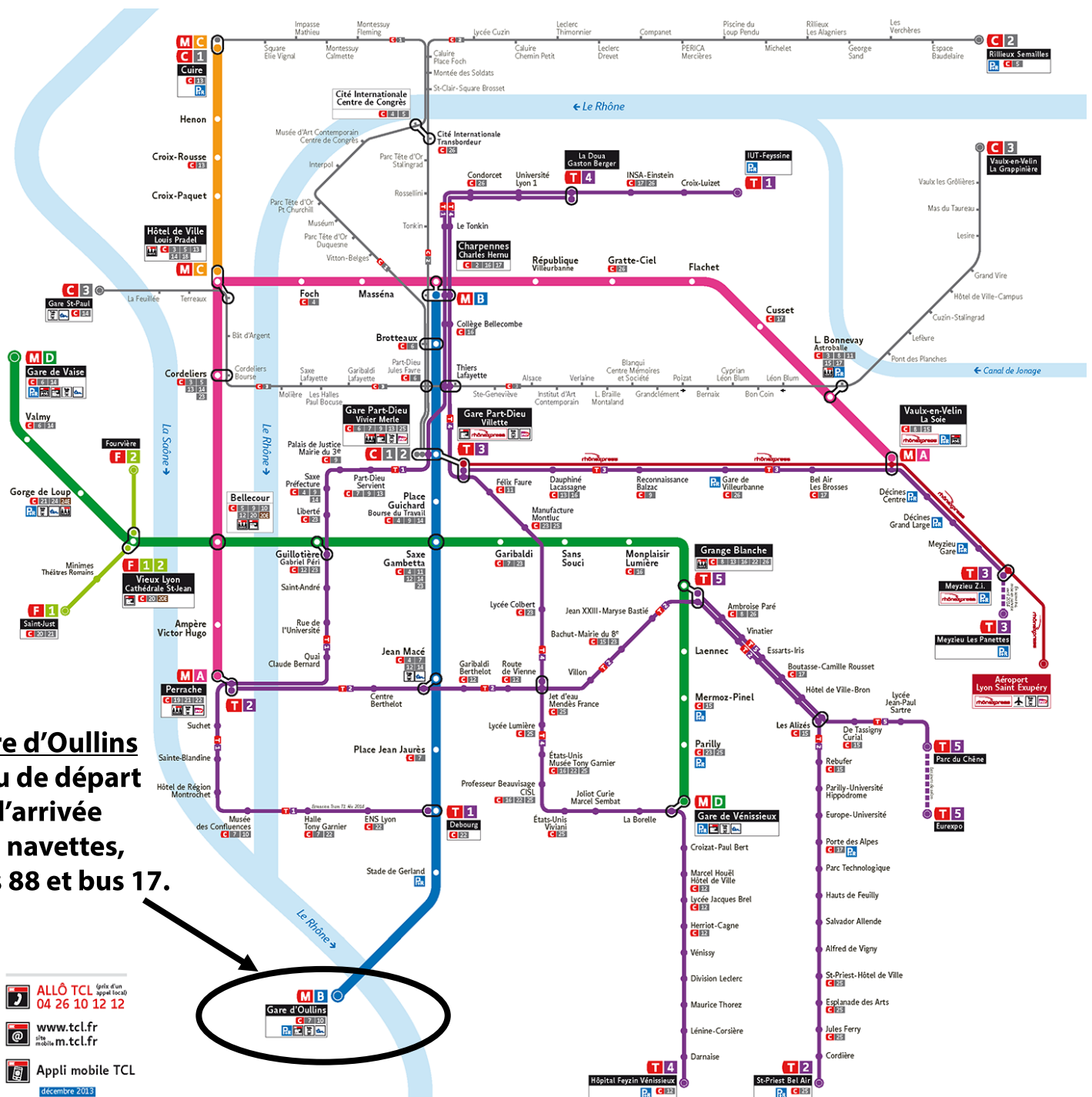
**DEPUIS LA GARE DE LA PART-DIEU :** Prendre le métro B direction 'Gare d'Oullins' jusqu'au terminus.

**DEPUIS LA GARE PERRACHE :** Prendre le tramway T2 direction 'St-Priest Bel Air', arrêt 'Jean Macé'.  
Puis prendre le métro B direction 'Gare d'Oullins' jusqu'au terminus.

**DEPUIS LA GARE D'OULLINS :** Des navettes feront les trajets entre la Gare d'Oullins et la Faculté les matins et les soirs. En dehors des horaires de circulation des navettes, prendre le bus 88 direction 'Saint Genis Gadagne', arrêt 'UFR Lyon-Sud'.

## PLAN DES TRANSPORTS EN COMMUN LYONNAIS

**Gare d'Oullins**  
Lieu de départ  
et d'arrivée  
des navettes,  
bus 88 et bus 17.





Lieu du  
congrès

## Horaires Bus 88\*

Arrêt UFR Lyon-Sud

Départ de Gare d'Oullins. Direction St Genis Gadagne.

05h	06h	07h	08h	09h	10h	11h	12h	13h	14h	15h	16h	17h	18h	19h	20h	21h	22h	23h	00h
30	10	01	01	01	00	00	00	00	00	00	00	00	00	00	00	10	00	25	25
55	25	13	13	15	15	15	15	15	15	15	12	12	12	12	20	35	30		
37	25	25	30	30	30	30	30	30	30	30	24	24	24	24	45				
49	37	37	45	45	45	45	45	45	45	45	36	36	36	36					
		49	49								48	48	48	48					

Départ de UFR Lyon-Sud. Direction Gare d'Oullins.

05h	06h	07h	08h	09h	10h	11h	12h	13h	14h	15h	16h	17h	18h	19h	20h	21h	22h	23h	00h
41	06	04	06	04	10	10	10	10	10	10	10	05	04	03	13	21	11	11	06
23	16	18	16	25	25	25	25	25	25	25	25	17	16	15	33	46	41		
38	29	30	28	40	40	40	40	40	40	40	40	28	28	29	56				
51	41	40	40	55	55	55	55	55	55	55	52	40	40	43					
		53	52	55								52	52	58					

Départ de Gare d'Oullins. Direction St Genis.

06h	07h	08h	09h	10h	11h	12h	13h	14h	15h	16h	17h	18h	19h	20h
07	08	09	17	13	13	13	09	13	13	14	16	16	16	15
40	41	46	47	45	45	43	45	45	44	46	46	47	46	51
58														

Départ d'Hôpital Lyon-Sud. Direction Ste Foy.

06h	07h	08h	09h	10h	11h	12h	13h	14h	15h	16h	17h	18h	19h	20h
08	15	19	18	18	26	27	21	21	22	27	30	26	21	45
52	47	48	51	51	51	51	51	51	40	54	57	51	50	

## Horaires Bus 17

Arrêt Hôpital Lyon-Sud

+ 15 min à pied pour rejoindre l'UFR



# THÈMES

MERCREDI - JOURNÉE DES SOIGNANTS

**TRANSITION DE LA PÉDIATRIE À L'ÂGE ADULTE  
HYPNOSE ET TECHNIQUES PSYCHO-CORPORELLES**

MERCREDI

**SCIENCES HUMAINES ET SANTÉ**

JEUDI

**ŒIL ET MALADIES SYSTÉMIQUES  
TRANSITION DE LA PÉDIATRIE À L'ÂGE ADULTE**

VENDREDI

**PATHOLOGIES MUSCULAIRES**



# JOURNÉE DES SOIGNANTS

## 09H30 - 16H00

**Navettes au départ de la Gare d'Oullins à destination de l'U.F.R. Lyon-Sud**

Départs toutes les 10 minutes entre 07h45 et 08h45

En dehors de ces horaires, vous pouvez utiliser les bus 88 ou 17 (horaires disponibles p. 13)

### AMPHI BOIRON

**08h00 - 09h30 Accueil des participants**

## TRANSITION DE LA PÉDIATRIE À L'ÂGE ADULTE

Modérateurs : A. Belot (Lyon), S. Guerin (Lyon)

**09h30 Un espace transition : expérience lyonnaise**

M. Romier (Lyon)

**10h15 Pause-café**

**10h30 Le vécu de la transition par les jeunes : comment les comprendre au mieux et intérêt des outils numériques modernes ?**

S. Georgin-Lavialle (Paris)

**11h15 La transition : expérience suisse**

C. Akre (Lausanne)

**12h00 Pause déjeuner**

## HYPNOSE ET TECHNIQUES PSYCHO-CORPORELLES

Modérateurs : N. Baste (Saint-Étienne), S. Berthier (Dijon)

**13h30 Introduction à la question psychosomatique et aux méthodes psycho-corporelles (méthodes de relaxation et hypnose)**

N. Baste (Saint-Étienne)

**14h00 Exercice pratique**

N. Baste (Saint-Étienne)

**14h15 L'hypnose en milieu médical**

- Qu'est-ce que c'est ?

S. Berthier (Dijon)

- Comment ça marche ?

S. Berthier (Dijon)

- Comment l'utiliser dès demain en pratique quotidienne ?

S. Berthier (Dijon)

- Exercices pratiques

S. Berthier (Dijon) et N. Baste (Saint-Étienne)

**16h00 Fin de la journée**



## **Navettes au départ de la Gare d'Oullins à destination de l'U.F.R. Lyon-Sud**

*Départs toutes les 10 minutes entre 07h45 et 08h45*

*En dehors de ces horaires, vous pouvez utiliser les bus 88 ou 17 (horaires disponibles p. 13)*

**08h00 - 09h00 Accueil des participants / installation des posters**

**09h00 - 10h00 Séance plénière : Casuistique pour l'interniste en quizz interactifs**

**10h00 - 10h30** *Pause café / visite des exposants / posters*

**10h30 - 12h30 Séance plénière : Sciences humaines et santé**

**12h30 - 14h00 Symposium GRIFOLS : Transition de l'enfant à l'adulte des pathologies immunes : aspects cliniques et organisationnels**

**Symposium SHIRE : Hémophilie acquise**

**Symposium GILÉAD : Inflammation et Immunité**

**Symposium AMICUS : Le chaperon pharmacologique : du concept à la pratique**

**Déjeuner de l'AJI**

**Déjeuner du Conseil d'Administration de la SNFMI**

**14h00 - 16h00 Conseil Scientifique de la SNFMI**

**16h00 - 16h30** *Pause café / visite des exposants / posters*

**16h30 - 18h00 Communications orales**

## **Navettes au départ de l'U.F.R. Lyon-Sud à destination de la Gare d'Oullins**

*Départs toutes les 10 minutes entre 18h00 et 18h30*

*En dehors de ces horaires, vous pouvez utiliser les bus 88 ou 17 (horaires disponibles p. 13)*

**18h15 - 19h30 Séance inaugurale**

**Conférence inaugurale : Si Guitry m'était conté (Pr Hugues Rousset)**

**19h30 - 21h00 Cocktail inaugural**

## **Navettes au départ de l'U.F.R. Lyon-Sud à destination de la Gare d'Oullins**

*Départs toutes les 10 minutes entre 21h00 et 21h30*

*En dehors de ces horaires, vous pouvez utiliser les bus 88 ou 17 (horaires disponibles p. 13)*

**SÉANCE PLÉNIÈRE : CASUISTIQUE POUR L'INTERNISTE EN QUIZZ INTERACTIFS**

*Modérateurs : Boris Bienvenu (Marseille), Jean-Christophe Lega (Lyon)*

*Orateurs : Laurent Sailler (Toulouse), Jean-Benoit Arlet (Paris), Nicolas Schleinitz (Marseille)*



10H00 - 10H30

CHAPITEAU

**PAUSE-CAFÉ ET VISITE DES EXPOSANTS**

RESTAURANT UNIVERSITAIRE

**POSTERS**

MERCREDI 27 JUIN 2018

## SÉANCE PLÉNIÈRE : SCIENCES HUMAINES ET SANTÉ

Modérateurs : *Pascal Cathébras (Saint-Étienne), Jean-Christophe Weber (Strasbourg)*

### 10h30 Introduction

*Pascal Cathébras (Saint-Étienne)*

### 10h45 Esthétique de la pratique médicale

*Jean-Christophe Weber (Strasbourg)*

### 11h20 La philosophie alliée de la médecine

*Anne-Marie Moulin (Paris)*

### 11h55 La recherche psychosomatique en 2018 : illusions perdues, espoirs renouvelés

*Silla Consoli (Paris)*



> **SYMPOSIUM GRIFOLS**

**TRANSITION DE L'ENFANT À L'ADULTE DES PATHOLOGIES IMMUNES : ASPECTS CLINIQUES ET ORGANISATIONNELS**

*Modérateurs : Z. Amoura (Paris), A. Belot (Lyon)*

**12h30 Introduction**

**12h35 La transition : enjeux et perspectives**

*N. Mahlaoui (Paris)*

**12h50 Cas des déficits immunitaires primitifs**

*N. Mahlaoui (Paris), F. Suarez (Paris)*

**13h10 Cas du lupus érythémateux disséminé**

*A. Belot (Lyon), Z. Amoura (Paris)*

**13h30 Cas des cytopénies auto-immunes**

*N. Aladjidi (Bordeaux), M. Ebbo (Marseille)*

**13h50 Questions et Conclusion**

> **SYMPOSIUM SHIRE**  
**HÉMOPHILIE ACQUISE**

*Modérateur : C. Négrier (Lyon)*

**12h30 Investiguer, reconnaître une HAA à propos de 2 cas cliniques**  
*C. A. Durel (Lyon)*

**13h00 Vers un traitement personnalisé de l'hémophilie acquise**  
*H. Lévesque (Rouen)*

**13h30 Prise en charge de l'hémophilie avec et sans inhibiteurs, point sur les thérapeutiques et les agents by-passants**  
*C. Négrier (Lyon)*



> **SYMPOSIUM GILEAD**

**INFLAMMATION ET IMMUNITÉ : QUELLES PISTES POUR LES PATIENTS DE DEMAIN ?**

*Modérateurs : F. Zoulim (Lyon), P. Cacoub (Paris)*

**12h30 NASH et Inflammation**

*L. Serfaty (Strasbourg)*

**13h00 Modulation de l'immunité et maladies inflammatoires chroniques**

*J. Sibia (Strasbourg)*

**13h30 Modulation de l'immunité en onco-hématologie**

*L. Weiss (Paris)*

**14h00 Conclusion**

> **SYMPOSIUM AMICUS**

**LE CHAPERON PHARMACOLOGIQUE : DU CONCEPT À LA PRATIQUE**

*Modérateurs : O. Lidove (Paris), A. Masseau (Nantes)*

**12h30 Médecine de précision : applications actuelles et futures des chaperons moléculaires et pharmacologiques**

*S. Bekri (Rouen)*

**12h50 Les atteintes cardiaques du patient Fabry : autour d'un cas clinique**

*O. Lidove (Paris), P. Charron (Paris)*

**13h20 Le chaperon en pratique**

*U. Ramaswami (London)*

**13h45 Session Questions/Réponses**



### DÉJEUNER DE L' AJI

**12h30 Comment faire sa base de données ?, pour les nuls**

*R. Chaux (Saint-Étienne)*

**12h30 Comment choisir sa revue ?**

*F. Cohen (Paris)*

12H30 - 14H00

SALLE 5

**DÉJEUNER CONSEIL D'ADMINISTRATION**

MERCREDI 27 JUIN 2018

## CONSEIL SCIENTIFIQUE DE LA SNFMI

Modérateurs : B. Bonnotte (Dijon), H. Lévesque (Rouen)

### > Présentations de travaux réalisés grâce aux bourses de la SNFMI :

**Étude de la fonction des basophiles et identification de marqueurs pronostiques au cours de la EGPA**  
*B. Chaigne (Paris)*

**Étude de la protection pharmacologique du glycocalyx endothélial dans le syndrome des antiphospholipides**  
*C. Comparon (Rouen)*

**Blocage de la signalisation de l'IL-6 et réponse T régulatrice au cours de l'artérite à cellules géantes**  
*H. Greigert (Dijon)*

**Interactions lymphocytes B et fibroblastes : induction d'un profil fibrosant et inflammatoire ?**  
*M. Pokeerbux (Lille)*

### > Interface Organisme de Recherche et Médecine Interne

**« Découverte et ciblage de l'IL-17, un exemple réussi de recherche translationnelle »**  
*par le Pr Pierre Miossec, Professeur en Immunologie Clinique, Membre de l'Institut Universitaire de France, ACR Basic Investigator Award, Membre de l'Académie Nationale de Médecine – Hôpital Edouard Herriot, Lyon*

### > Projets en cours dans le cadre de « Situations Fréquentes en Médecine Interne »

*A. Bourgarit (Bondy)*

### > Mot de l'AJI

*O. Nguekap Tchoumba (Poitiers)*

### > Protocoles en cours et appels à observations



16H00 - 16H30

CHAPITEAU

**PAUSE-CAFÉ ET VISITE DES EXPOSANTS**

RESTAURANT UNIVERSITAIRE

**POSTERS**

MERCREDI 27 JUIN 2018

**COMMUNICATIONS ORALES 1 : SCIENCES HUMAINES ET SANTÉ***Modérateurs : O. Steichen (Paris), J.R. Harlé (Marseille)***16h30 > CO001****Consultations dans un service de Médecine Interne et aspects médico-économiques***P. Duhaut (Amiens), A. Smail (Amiens), V. Salle (Amiens), F. Pater (Amiens), C. Brault (Amiens), J. Schmidt (Amiens)***16h40 > CO002****Préoccupations des patients de médecine interne vis à vis de la fertilité et de la parentalité : évaluation par auto-questionnaires***A. Afroun (Paris), A. Simon (Paris), L. Benabdellatif (Paris), E. Gharbi (La Marsa, Tunisie), S. Guedira (Paris), O. Benveniste (Paris), P. Tilleul (Paris), M. Grynberg (Clamart), B. Hervier (Paris)***16h50 > CO003****Un ou plusieurs syndromes fonctionnels ? Étude exploratoire comparant fibromyalgie et électro-hypersensibilité : volet médical***A. Savall (Saint-Étienne), M. De Lazzari (Saint-Étienne), R. Hassam (Saint-Étienne), M. Dieudonné (Lyon), D. Benamouzig (Paris), P. Cathébras (Saint-Étienne)***17h00 > CO004****Consentement éclairé dans un essai clinique : déterminants de la décision***H. Nielly (Clamart), F. Boué (Clamart), A. Devidas (Corbeil-Essonnes), T. De Revel (Clamart)***17h10 > CO005****Annnonce d'une maladie grave et interprétariat professionnel : questions autour de la culture***M. Rondeau-Lutz (Strasbourg), M. Baldeyrou (Strasbourg), L. Saban (Strasbourg), H. Kup (Strasbourg), V. Wolff (Strasbourg), K. Pinis (Strasbourg), J.C. Weber (Strasbourg)***17h20 > CO006****Annnonce d'une maladie grave et interprétariat professionnel : la gestion des émotions***M. Rondeau-Lutz (Strasbourg), M. Baldeyrou (Strasbourg), L. Saban (Strasbourg), H. Kup (Strasbourg), V. Wolff (Strasbourg), K. Pinis (Strasbourg), J.C. Weber (Strasbourg)***17h30 > CO007****Analyse sociodémographique des expositions à des particules inorganiques dans la sclérodermie systémique et la polyarthrite rhumatoïde : une enquête en population générale (n= 2 911) croisée avec le suivi de patients en CHU***C. Cavalin (Paris), A. Ballerie (Rennes), A. Lescoat (Rennes), O. Macchi (Paris), M. Catinon (Lyon), C. Chemarin (Lyon), M. Olivier (Paris), L. Semerano (Bobigny), M. Vincent (Lyon), M.C. Boissier (Bobigny), P. Jeco (Rennes), P.A. Rosental (Paris)***17h40 > CO008****Influence de l'exposition professionnelle au palladium sur les caractéristiques de la sclérodermie systémique***I. Marie (Rouen), J.F. Gehanno (Rouen), A. Duval-Modeste (Rouen), P. Joly (Rouen), S. Dominique (Rouen), D. Noel (Saint-Aubin-lès-Elbeuf), A. Cailleux (Rouen), J. Benichou (Rouen), H. Lévesque (Rouen), M. Bubenheim (Rouen), J. Goulle (Le Havre)*

**COMMUNICATIONS ORALES 2 : MÉDECINE INTERNE ET THÉRAPEUTIQUE***Modérateurs : M. André (Clermont-Ferrand), N. Magy-Bertrand (Besançon)***16h30 > CO009****Bortezomib en monothérapie dans le traitement des vascularites cryoglobulinémiques de type 1***H. Lobbes (Clermont-Ferrand), V. Grobost (Clermont-Ferrand), R. Lemal (Clermont-Ferrand), V. Rieu (Clermont-Ferrand), G. Le Guenno (Clermont-Ferrand), M. Ruivard (Clermont-Ferrand)***16h40 > CO010****Résultats de l'essai de Phase III HERCULES- Essai contrôlé randomisé en double aveugle du caplacizumab dans le traitement du Purpura Thrombotique Thrombocytopénique acquis***M. Scully (Londres, Royaume-Uni), S. Cataland (Columbus, États-Unis), F. Peyvandi (Milan, Italie), P. Coppo (Paris), P. Knoebl (Vienne, Autriche), J. Kremer Hovinga (Berne, Suisse), A. Metjian (Durham, États-Unis), J. De La Rubia (Valence, Espagne), K. Pavenski (Toronto, Canada), D. Biswas (Zwijnaarde, Belgique), H. De Winter (Zwijnaarde, Belgique), R. K. Zeldin (Zwijnaarde, Belgique)***16h50 > CO011****Efficacité à long terme du Rituximab chez 248 patients adultes atteints de purpura thrombopénique immunologique : résultats avec plus de 5 ans de recul du registre prospectif national PTI-RITUX***S. Deshayes (Caen), M. Khellaf (Créteil), A. Zarour (Créteil), R. Layese (Créteil), O. Fain (Paris), L. Terriou (Lille), J.F. Viallard (Pessac), S. Cheze (Caen), J. Graveleau (Nantes), B. Slama (Avignon), S. Audia (Dijon), B. Godeau (Créteil)***17h00 > CO012****Tolérance du Rituximab chez 248 patients adultes atteints de purpura thrombopénique immunologique : résultats à plus de 5 ans de suivi du registre prospectif national PTI-RITUX***S. Deshayes (Caen), M. Khellaf (Créteil), A. Zarour (Créteil), R. Layese (Créteil), O. Fain (Paris), L. Terriou (Lille), J.F. Viallard (Pessac), S. Cheze (Caen), J. Graveleau (Nantes), B. Slama (Avignon), S. Audia (Dijon), B. Godeau (Créteil)***17h10 > CO013****Efficacité et tolérance de l'interféron-alpha dans les syndromes hyperéosinophiliques. Étude rétrospective, multicentrique sur 29 patients***P. De Malglaive (Suresnes), G. Lefèvre (Lille), C. Morati-Hafsaoui (Annecy), M. Groh (Suresnes), S. Trouillier (Aurillac), J.F. Guichard (Metz), H. Charlanne (Bayonne), M. Hunault-Berger (Angers), B. Bonnotte (Dijon), J. Seneschal (Bordeaux), H. Aubert (Nantes), J.E. Kahn (Suresnes)***17h20 > CO014****Meilleure efficacité et tolérance comparable de l'anakinra à double dose dans la maladie d'Erdheim-Chester après anakinra à simple dose***F. Franconieri (Caen), S. Deshayes (Caen), H. De Boysson (Caen), S. Trad (Boulogne-Billancourt), N. Martin Silva (Caen), B. Terrier (Paris), B. Bienvenu (Marseille), F. Galateau-Sallé (Lyon), J.F. Emile (Boulogne-Billancourt), A. Johnson (Caen), A. Aouba (Caen)***17h30 > CO015****Efficacité et tolérance du rituximab dans la sclérodermie systémique : étude rétrospective et revue de la littérature***M. Thiebaut (Paris), D. Launay (Lille), S. Riviere (Paris), T. Mahévas (Paris), S. Bellakhal (Tunis, Tunisie), E. Hachulla (Lille), O. Fain (Paris), A. Mekinian (Paris)***17h40 > CO016****Efficacité du tocilizumab au cours de la maladie de Takayasu : étude française multicentrique rétrospective de 46 patients***A. Mekinian (Paris), M. Resche-Rigon (Paris), C. Comarmond (Paris), P. Cacoub (Paris), O. Fain (Paris), D. Saadoun (Paris)*



## COMMUNICATIONS ORALES 3 : RECHERCHE TRANSLATIONNELLE EN MÉDECINE INTERNE

Modérateurs : S. Audia (Dijon), A. Hot (Lyon)

### 16h30 > CO017

**Évaluation de l'oxygénation tissulaire cérébrale au moyen de la NIRS au cours des échanges transfusionnels chez des patients drépanocytaires atteints d'une vasculopathie cérébrale**

R. Fort (Lyon), F. Zouiti (Clamart), R. Chouk Turki (Créteil), D. Menouche (Créteil), S. Pakdaman (Créteil), A. Habibi (Créteil), F. Galactéros (Créteil), F. Pirenne (Créteil), T. Rupp (Chambéry), P. Bartolucci (Créteil)

### 16h40 > CO018

**Activation de l'inflammasome pyrine par des inhibiteurs de kinases : un test diagnostique rapide de la fièvre méditerranéenne familiale**

Y. Jamilloux (Lyon), F. Magnotti (Lyon), L. Lefeuvre (Lyon), S. Benezech (Lyon), L. Waeckel (Lyon), S. Kerever (Paris), A. Belot (Lyon), P. Sève (Lyon), T. Henry (Lyon)

### 16h50 > CO019

**Krebs von den Lungen-6 (KL-6), un marqueur de fibrose pulmonaire et de sévérité dans la sclérodémie systémique**

A. Benyammine (Marseille), X. Heim (Marseille), N. Resseguier (Marseille), D. Bertin (Marseille), C. Gomez (Marseille), M. Ebbo (Marseille), J.R. Harlé (Marseille), G. Kaplanski (Marseille), P. Rossi (Marseille), N. Bardin (Marseille), B. Granel (Marseille)

### 17h00 > CO020

**Expression de ZAP-70 par les lymphocytes B non tumoraux : une nouveau mécanisme de rupture de tolérance B ? Résultats préliminaires in vivo**

M. Martin (Strasbourg), A.M. Knapp (Strasbourg), L. Vallat (Strasbourg), C. Schleiss (Strasbourg), D. Ghergus (Lyon), A.S. Korganow (Strasbourg), F. Gros (Strasbourg), S. Jung (Strasbourg), P. Soulas-Sprauel (Strasbourg), T. Martin (Strasbourg)

### 17h10 > CO021

**Analyse des capacités de régénération des cellules souches musculaires dans la dermatomyosite**

L. Gallay (Lyon), A. Hot (Lyon), N. Streichenberger (Lyon), G. Mouchiroud (Lyon), B. Chazaud (Lyon)

### 17h20 > CO022

**Limites du test IGRA QuantiFERON®-TB-Gold in-tube, third generation pour le dépistage de la tuberculose latente au diagnostic de vascularite**

S. Rousset (Toulouse), E. Treiner (Toulouse), G. Moulis (Toulouse), G. Pugnet (Toulouse), L. Astudillo (Toulouse), K. Paricaud (Toulouse), B. Puissant (Toulouse), P. Arlet (Toulouse), A. Blancher (Toulouse), L. Sailler (Toulouse)

### 17h30 > CO023

**Impact des traitements systémiques sur l'évolution des uvéites associées au groupage HLA B27 : Étude rétrospective monocentrique de 103 patients**

N. Bouzid (Lyon), P. Sève (Lyon), Y. Jamilloux (Lyon), L. Kodjikian (Lyon)

### 17h40 > CO024

**Behçet familial autosomique dominant et haploinsuffisance A20 : une famille française de trois cas d'une nouvelle mutation du gène TNF/AIP3 et une revue de la littérature**

F. Berteau (Brest), B. Rouviere (Brest), A. Nau (Brest), G. Sarabay (Montpellier), I. Touitou (Montpellier), C. De Moreuil (Brest)

## SÉANCE INAUGURALE

### 18h15 Allocutions d'ouverture

*Monsieur le Président du Congrès, le Pr Pascal Sève*

*Monsieur le Président du CCEM, le Pr Pierre Cochat*

*Madame le Doyen de la Faculté de Médecine, le Pr Carole Burillon*

*Madame la Directrice générale des Hospices Civils de Lyon, Mme Catherine Geindre*

*Monsieur le Vice-Président de la Métropole de Lyon, M. Jean-Luc da Passano*

*Monsieur le Président de la SNFMI, le Pr Philippe Morlat*

### 18h45 Conférence inaugurale : Si Guitry m'était conté

*Pr Hugues Rousset*

### 19h30 Cocktail inaugural

### 21h00 Fin du cocktail

## **Navettes au départ de la Gare d'Oullins à destination de l'U.F.R. Lyon-Sud**

Départs toutes les 5 minutes entre 07h15 et 07h30

*En dehors de ces horaires, vous pouvez utiliser les bus 88 ou 17 (horaires disponibles p. 13)*

**07h30 - 07h45 Accueil des participants**

**07h45 - 08h30 Ateliers petit-déjeuner**

## **Navettes au départ de la Gare d'Oullins à destination de l'U.F.R. Lyon-Sud**

Départs toutes les 10 minutes entre 08h15 et 08h45

*En dehors de ces horaires, vous pouvez utiliser les bus 88 ou 17 (horaires disponibles p. 13)*

**08h00 - 08h30 Accueil des participants**

**08h30 - 10h30 Séance plénière : Œil et maladies systémiques**

**10h30 - 11h00** *Pause café / visite des exposants / posters*

**11h00 - 12h30 Communications orales**

**12h30 - 14h00 Symposium ABBVIE : Uvéites et sclérites**

**Symposium NOVARTIS : Transition en hématologie**

**Symposium ROCHE : Pathologie de l'Aorte**

**Symposium GENZYME : Atelier Pratique de l'interniste**

**Symposium ADDMEDICA : Drépanocytose**

**Réunion RMI**

**14h00 - 16h00 Séance plénière : Transition de la pédiatrie à l'âge adulte**

**16h00 - 16h30** *Pause café / visite des exposants / posters*

**16h30 - 18h00 Communications orales**

**Séance plénière AJI**

**Réunion du Collège des Enseignants de Médecine Interne**

## **Navettes au départ de l'U.F.R. Lyon-Sud à destination de la Gare d'Oullins**

Départs toutes les 10 minutes entre 18h00 et 18h30

*En dehors de ces horaires, vous pouvez utiliser les bus 88 ou 17 (horaires disponibles p. 13)*

**18h15 Départ des cars pour le quai de Saône (13 Bis Quai Rambaud Lyon 2<sup>e</sup>)**

**19h00 Départ des bateaux pour le restaurant**

**20h00 Dîner du Congrès à l'Abbaye de Collonges - restaurant Paul Bocuse**

**Retour en cars à 23h00**

*Arrêts à Bellecour, Part-Dieu, Debourg, Confluences, Gare d'Oullins et U.F.R. Lyon-Sud*



# ATELIERS PETIT-DÉJEUNER

## 07H45 - 08H30

AMPHI 1	<b>SYNDROME INFLAMMATOIRE</b> <i>S. Audia</i>
SALLE 4	<b>TROUBLES FONCTIONNELS</b> <i>P. Cathébras</i>
AMPHI 3	<b>HYPERFERRITINÉMIES</b> <i>S. Durupt</i>
AMPHI BOIRON	<b>THROMBOSES RÉCIDIVANTES</b> <i>L. Bertoletti</i>
SALLE 5	<b>ANGIOEDÈMES</b> <i>L. Bouillet</i>
SALLE 6	<b>CARENCE EN FER</b> <i>M. Ruivard</i>

## SÉANCE PLÉNIÈRE : ŒIL ET MALADIES SYSTÉMIQUES

*Modérateurs : Christiane Broussolle (Lyon), Carole Burillon (Lyon)*

### **08h30 Sémiologie ophtalmologique pour l'interniste**

*Laurent Kodjikian (Lyon)*

### **09h00 Sarcoïdose oculaire : du diagnostic au traitement**

*Pascal Sève (Lyon)*

### **09h30 Atteintes ophtalmologiques de la maladie de Behçet**

*Céline Terrada (Paris)*

### **10h00 Traitements généraux des uvéites**

*David Saadoun (Paris)*

10H30 - 11H00

CHAPITEAU

---

**PAUSE-CAFÉ ET VISITE DES EXPOSANTS**

RESTAURANT UNIVERSITAIRE

---

**POSTERS**

JEUDI 28 JUIN 2018



### COMMUNICATIONS ORALES 4 : ŒIL ET MALADIES SYSTÉMIQUES

Modérateurs : G. Kaplanski (Marseille), P. Bielefeld (Dijon)

#### 11h00 > CO025

##### **Le VIH est-il un facteur de gravité au cours des uvéites syphilitiques ? Étude rétrospective de 22 patients**

J. Galland (Paris), P. Decker (Vandœuvre-lès-Nancy), R. Gaci (Ars-Laquenexy), S. Mohamed (Vandœuvre-lès-Nancy)

#### 11h10 > CO026

##### **Caractéristiques cliniques et étiologiques des uvéites diagnostiquées chez le sujet âgé : analyse de 283 patients dans un centre tertiaire**

P. Grumet (Lyon), L. Kodjikian (Lyon), S. Kerever (Paris), Y. Jamilloux (Lyon), M. Gerfaud-Valentin (Lyon), A. De Parisot (Lyon), C. Broussolle (Lyon), P. Sève (Lyon)

#### 11h20 > CO027

##### **Manifestations ophtalmologiques de la maladie de Destombes-Rosai-Dorfman**

T. Chazal (Paris), J. Haroche (Paris), G. Martin-Blondel (Toulouse), A. Mathian (Paris), M. Hie (Paris), J.F. Emile (Boulogne-Billancourt), F. Charlotte (Paris), J. Donadiou (Paris), Z. Amoura (Paris), F. Cohen Aubart (Paris)

#### 11h30 > CO028

##### **Maladie de Vogt-Koyanagi-Harada : Une série rétrospective française multicentrique de 41 patients**

K. Diallo (Vandœuvre-lès-Nancy), S. Revuz (Metz), C. Jacquet (Vandœuvre-lès-Nancy), M. Gerfaud-Valentin (Lyon), S. Thomas (Paris), C.R. Gael le (Paris), T. Cherif (Paris), A.D. Karine (Vandœuvre-lès-Nancy), P. Sève (Lyon), R. Jaussaud (Vandœuvre-lès-Nancy)

#### 11h40 > CO029

##### **Quelle est la place des immunomodulateurs et biothérapies dans le traitement du syndrome de Vogt Koyanagi Harada ? Analyse rétrospective monocentrique**

G. Clavel-Refregiers (Paris), C. Titah (Paris), T. Sené (Paris), I. Cochereau (Paris), J.M. Ziza (Paris)

#### 11h50 > CO030

##### **Caractéristiques cliniques, radiologiques, anatomopathologiques, thérapeutiques et évolutives de l'amylose péri oculaire et/ou intra orbitaire : à propos de 6 cas et revue de la littérature**

A. Martel (Nice), S. Baillif-Gostoli (Nice), A. Oberic (Lausanne, Suisse), A. Moulin (Lausanne, Suisse), M. Hamedani (Lausanne, Suisse), N. Tieulie (Nice)

#### 12h00 > CO031

##### **Intérêt du TEP-18-FDG au diagnostic d'orbitopathies inflammatoires**

G. Elourimi (Bobigny), M. Soussan (Bobigny), A. Martin (Bobigny), O. Galatoire (Paris), U. Warzocha (Bobigny), C. Larroche (Bobigny), R. Dhôte (Bobigny), S. Abad (Bobigny)

#### 12h10 > CO032

##### **Uvéites non infectieuses sévères : 14 patients traités par le tocilizumab**

P. Bielefeld (Dijon), B. Bach (Dijon), C. Deschasse (Dijon), T. Maldiney (Dijon), C. Auvens (Dijon), P. Tankere (Dijon), G. Muller (Dijon), A. Turcu (Dijon), A. Bron (Dijon), H. Devilliers (Dijon)

### COMMUNICATIONS ORALES 5 : MÉDECINE INTERNE

Modérateurs : D. Sene (Paris), F. Cohen Aubart (Paris)

#### 11h00 > CO041

##### **Caractéristiques clinico-biologiques, facteurs pronostiques et prise en charge thérapeutique du scléromyxoedème : étude rétrospective multicentrique**

T. Mahévas (Paris), M. Jachiet (Paris), E. Sbidian (Créteil), C. Bulai Livideanu (Toulouse), B. Arnulf (Paris), B. Cribier (Strasbourg), B. Sassolas (Brest), P. Humbert (Besançon), J.D. Bouaziz (Paris), C. Frances (Paris), A. Mekinian (Paris), O. Fain (Paris)

#### 11h10 > CO042

##### **Fibrose rétropéritonéale idiopathique : étude descriptive rétrospective de 19 patients et évaluation du risque de rechute de la maladie**

B. Boulidoires (Besançon), P. Bielefeld (Dijon), B. Bonnotte (Dijon), C. Bernard (Trévenans), S. Humbert (Besançon), H. Gil (Besançon), N. Méaux-Ruault (Besançon), N. Magy-Bertrand (Besançon)

#### 11h20 > CO043

##### **Présentation clinique, biologique et radiologique des pachyméningites associées aux IgG4**

C.L. Melenotte (Marseille), M. Ebbo (Marseille), A. Régent (Paris), N. Tieulie (Nice), A. Mekinian (Paris), F. Closs-Prophette (Le Mans), E. Kaphan (Marseille), M. Hamidou (Nantes), D. Feyeux (Clichy), B. Audoin (Marseille), J. Harlé (Marseille), N. Schleinitz (Marseille)

#### 11h30 > CO044

##### **Les anticorps anti-SSA 52kd sont un facteur de risque de pneumopathie interstitielle dans la maladie de Gougerot-Sjögren**

C. Buvry (Clermont-Ferrand), L. Cassagnes (Clermont-Ferrand), M. Tekath (Clermont-Ferrand), M. Artigues (Clermont-Ferrand), B. Pereira (Clermont-Ferrand), G. Le Guenno (Clermont-Ferrand), V. Rieu (Clermont-Ferrand), A. Tournadre (Clermont-Ferrand), M. Ruivard (Clermont-Ferrand), V. Grobost (Clermont-Ferrand)

#### 11h40 > CO045

##### **Fibrose pulmonaire au cours des vascularites associées aux ANCA : un facteur pronostique**

T. Maillet (Dijon), T. Goletto (Paris), H. Dupuy (Bordeaux), S. Jouneau (Rennes), V. Cottin (Bron), H. Devilliers (Dijon), E. Lazaro (Bordeaux), P. Bonniaud (Dijon), X. Puéchal (Paris), L. Guillevin (Paris), B. Terrier (Paris), M. Samson (Dijon)

#### 11h50 > CO046

##### **Suivi d'une cohorte de patients atteints de sclérodémie systémique ayant un scanner thoracique normal au diagnostic**

S. Riviere (Paris), L. Monnier-Cholley (Paris), A.O. Barikalla (Paris), K.P. Tiev (Paris), T. Mahevas (Paris), L. Arrivé (Paris), A. Mekinian (Paris)

#### 12h00 > CO047

##### **Ostéoporose au cours de la sclérodémie systémique : facteurs de risque et étude cas-témoin avec la cohorte OFELY**

S. Thietart (Paris), M. Gatfosse (Paris), E. Sornay-Rendu (Lyon), L. Lemeunier (Paris), P. Delmaire (Paris), J. Sellam (Paris), F. Berenbaum (Paris), O. Fain (Paris), R. Chapurlat (Lyon), A. Mekinian (Paris)

#### 12h10 > CO048

##### **Création et validation d'un outil d'évaluation du fardeau de l'atteinte du visage de la sclérodémie systémique**

M.S. Doutre (Bordeaux), D. Godard (Auxerre), V. Georgescu (Avène), C. Taieb (Vincennes)

### COMMUNICATIONS ORALES 6 : SITUATIONS FRÉQUENTES EN MÉDECINE INTERNE

Modérateurs : A. Bourgarit-Durand (Bondy), A.L. Fauchais (Limoges)

#### 11h00 > CO033

**Caractéristiques des sujets bactériémiques des urgences selon leur profil thermique : focus sur les hypothermes**  
S. Beroud (Pierre-Bénite), S. Ledochowski (Pierre-Bénite), F. Subtil (Lyon), T. Ferry (Lyon), A. Friggeri (Pierre-Bénite), Y. Jamilloux (Lyon), P. Sève (Lyon)

#### 11h10 > CO034

**Profil des patients admis pour décompensation cardiaque aiguë : rôle des Internistes. Résultats préliminaires d'une étude prospective auprès de 157 patients**  
E. Andres (Strasbourg), J.J. Von Hunolstein (Strasbourg), S. Talha (Strasbourg), F. Khalil (Strasbourg), P. Bilbault (Strasbourg), T. Vogel (Strasbourg), B. Gény (Strasbourg), G. Roul (Strasbourg)

#### 11h20 > CO035

**Résultats de l'expérimentation d'une plateforme de détection automatisée des situations à risque de décompensation cardiaque auprès de patients présentant des pathologies chroniques, suivis en médecine interne**  
E. Andres (Strasbourg), S. Talha (Strasbourg), M. Hajjam (Mulhouse), O. Keller (Strasbourg), J. Hajjam (Angers), S. Erve (Angers), A. Hajjam (Sevenans)

#### 11h30 > CO036

**Évènement thromboembolique après un angioscanner thoracique négatif dans l'embolie pulmonaire : effet de la prévalence**  
D. Belzile (Ville de Québec, Canada), S. Provencher (Ville de Québec, Canada), L. Bertoletti (Saint-Priest-en-Jarez), J.C. Lega (Pierre-Bénite)

#### 11h40 > CO037

**Étude de pratique sur la prise en charge d'un cas suspect d'artérite à cellules géantes en médecine générale**  
H. Guillet (Créteil), R. Porcher (Paris), L. Mouthon (Paris), A. Régent (Paris)

#### 11h50 > CO038

**Rentabilité diagnostique du TEP/CT dans l'exploration d'un syndrome inflammatoire prolongé inexpliqué : à propos de 144 patients**  
X. Boulou (Amiens), M.E. Meyer (Salouël), A. Smail (Amiens), V. Salle (Amiens), F. Pater (Amiens), P. Duhaut (Amiens), J. Schmidt (Amiens)

#### 12h00 > CO039

**Estimation du Débit de Filtration Glomérulaire : des insuffisances rénales méconnues au cours de la myosite à inclusions**  
O. Mangin (Paris), J.P. Bertocchio (Paris), S. Baron (Paris), G. Maruani (Paris), P. Houillier (Paris), O. Benveniste (Paris), Y. Allenbach (Paris)

#### 12h10 > CO040

**Apport de la conciliation médicamenteuse à l'entrée d'une hospitalisation en médecine interne**  
M. De Morel (Colombes), M. Kauss-Hornecker (Colombes), J. Delforge (Colombes), S. Guinemer (Colombes), N. Pons-Kerjean (Colombes), E. Aslangul (Colombes)

> **SYMPOSIUM ABBVIE**

**UVÉITES ET SCLÉRITES**

*Modérateur : L. Kodjikian (Lyon)*

**Quel bilan pour quelle uvéite ?**

*P. Sève (Lyon)*

**Conduite à tenir devant une sclérite**

*L. Kodjikian (Lyon)*

**Vacularites rétinienne : du diagnostic au traitement**

*D. Saadoun (Paris)*

**Cas cliniques illustratifs**

*P. Sève (Lyon), D. Saadoun (Paris), L. Kodjikian (Lyon)*



> **SYMPOSIUM NOVARTIS**

**DE LA PÉDIATRIE À L'ÂGE ADULTE : LA TRANSITION EN QUESTION DANS LA DRÉPANOCYTOSE, LES CYTOPÉNIES AUTO-IMMUNES ET LES IBMF SYNDROMES**

*Modérateur : B. Godeau (Créteil)*

**Introduction**

*B. Godeau (Créteil)*

**Transition et drépanocytose : une période de grande fragilité**

*V. Brousse (Paris), S. Poutrel (Lyon)*

**Cytopénies auto-immunes : regards croisés pédiatre / interniste**

*N. Aladjidi (Bordeaux), J.-C. Lega (Lyon)*

**IBMF Syndromes : transition des jeunes patients vers la médecine adulte, et particularités du diagnostic à l'âge adulte**

*M. Gerfaud-Valentin (Lyon), Y. Bertrand (Lyon)*

> **SYMPOSIUM ROCHE CHUGAI**

**UN NOUVEAU REGARD SUR LES ARTÉRITES DES GROS VAISSEAUX**

*Modérateur : G. Kaplanski (Marseille)*

**Facteurs pronostiques et biothérapies dans la maladie de Takayasu**

*D. Saadoun (Paris)*

**Physiopathologie de l'artérite à cellules géantes : de la paillasse au patient**

*M. Samson (Dijon)*

**Artérite à cellules géantes : données de vie réelle (base EGB)**

*A. Mahr (Paris)*

> **SYMPOSIUM SANOFI GENZYME**

**21<sup>e</sup> ATELIER PRATIQUE DE L'INTERNISTE SUR LES MALADIES RARES  
LES CLÉS DU DIAGNOSTIC ET DE LA PRISE EN CHARGE DES MALADIES RARES À  
PARTIR DE CAS CLINIQUES ATYPIQUES ET INTERACTIFS**

*Modérateur : C. Broussolle (Lyon)*

> **Actualités Maladies Rares :**

**La Médecine Interne à l'Ère de l'Intelligence Artificielle et du Big Data**  
*T. Cardon (Lille)*

> **Cas cliniques :**

**Cas 1 : Des lésions qui n'ont rien de bon ?**  
*Y. Jamilloux (Lyon)*

**Cas 2 : Chercher jusqu'à la moelle**  
*N. Abisror (Paris)*

> **SYMPOSIUM ADDMEDICA**

**DRÉPANOCYTOSE**

*Modérateurs : J. Cannas (Lyon), A. Hot (Lyon)*

**De la physiopathologie à la clinique**

*P. Connes (Lyon)*

**Atteintes chroniques**

*P. Bertolucci (Créteil)*

**Complications aiguës : expérience aux urgences**

*A. Hot (Lyon)*



12H30 - 14H00

SALLE 4

DÉJEUNER RMI

JEUDI 28 JUIN 2018

## SÉANCE PLÉNIÈRE : TRANSITION DE LA PÉDIATRIE À L'ÂGE ADULTE

*Modérateurs : Jean-Paul Larbre (Lyon), Agnès Duquesne (Lyon)*

### **14h00 Les adolescents aujourd'hui**

*Olivier Revol (Lyon)*

### **14h30 Du départ à l'arrivée**

*Isabelle Durieu (Lyon)*

### **15h00 Spécificités phénotypiques et génotypiques des maladies auto-immunes de l'enfant**

*Alexandre Belot (Lyon)*

### **15h30 Intégration des traitements immunosuppresseurs dans les maladies auto-immunes pédiatriques**

*Rolando Cimaz (Milan)*

16H00 - 16H30

CHAPITEAU

---

**PAUSE-CAFÉ ET VISITE DES EXPOSANTS**

RESTAURANT UNIVERSITAIRE

---

**POSTERS**

JEUDI 28 JUIN 2018

**COMMUNICATIONS ORALES 7 : TRANSITION DE LA PÉDIATRIE À L'ÂGE ADULTE***Modérateurs : I. Durieu (Pierre-Bénite), A. Belot (Bron)***16h30 > CO081****La transition dans la mucoviscidose : expérience de 10 ans d'une procédure formalisée pour 97 patients***Q. Reynaud (Pierre-Bénite), S. Durupt (Pierre-Bénite), R. Nove-Josserand (Pierre-Bénite), F. Magne (Pierre-Bénite), M. Perceval (Pierre-Bénite), J.C. Lega (Pierre-Bénite), P. Reix (Bron), I. Durieu (Pierre-Bénite)***16h40 > CO082****Prise en charge des adolescents jeunes adultes dans les déficits immunitaires primitifs et les maladies auto-immunes : expérience monocentrique et évaluation des attentes des patients par auto-questionnaire dans l'Est de la France***A. Guffroy (Strasbourg), S. Jannier (Strasbourg), S. Humbert (Besançon), A. Servettaz (Reims), N. Cheikh (Besançon), M. Vogler-Finck (Strasbourg), S. Guillet (Strasbourg), V. Presta (Strasbourg), C. Moog (Strasbourg), N. Entz-Werlé (Strasbourg), T. Martin (Strasbourg), A.S. Korganow (Strasbourg)***16h50 > CO083****Lupus systémique à début pédiatrique : devenir à l'âge adulte***M. Pha (Paris), A. Mathian (Paris), J. Haroche (Paris), F. Cohen Aubart (Paris), M. Hie (Paris), M. Pineton De Chambrun (Paris), D.L.T.H. Boutin (Paris), Z. Amoura (Paris)***17h00 > CO084****La transition de la pédiatrie à l'âge adulte dans les maladies auto-inflammatoires : l'expérience d'un centre de référence adulte sur 72 patients***S. Georgin Lavalie (Paris), K. Stankovic (Paris), V. Avellino (Paris), P. Quartier (Paris), B. Bader-Meunier (Paris), I. Kone-Paut (Le Kremlin-Bicêtre), I. Melki (Paris), A. Belot (Bron), G. Grateau (Paris), V. Hentgen (Versailles)***17h10 > CO085****Critères de classification phénotypique de la maladie de Fabry à partir de la cohorte française FFABRY***W. Mauhin (Paris), O. Lidove (Paris), V. Leguy-Seguin (Dijon), B. Dussol (Marseille), E. Hachulla (Lille), C. Douillard (Lille), E. Noel (Strasbourg), A. Masseau (Nantes), D. Lacombe (Bordeaux), C. Lavigne (Angers), K.H. Ly (Limoges), O. Benveniste (Paris)***17h20 > CO086****Prévalence de l'angioedème héréditaire de types 1 et 2 à Paris en 2016 (étude EPI-AOH75)***S. Gonzalez Chiappe (Paris), L. Bouillet (Grenoble), O. Fain (Paris), A. Gompel (Paris), L. Guis (Ivry-sur-Seine), L. Iordache (Paris), J. Laurent (Paris), S. Mehral Sedkaoui (Saint-Ouen-l'Aumône), A. Sobel (Paris), J.L. Vanhille (Paris), L. Weiss (Paris), A. Mahr (Paris)***17h30 > CO087****Fertilité chez les patients atteints de fièvre méditerranéenne familiale (FMF) : étude au sein d'une population de 331 patients***L. Savey (Paris), K. Stankovic (Paris), V. Avellino (Paris), G. Grateau (Paris), S. Georgin Lavalie (Paris)***17h40 > CO088****Les maladies auto-inflammatoires associées aux mutations de NLRC4 : revue systématique de la littérature***F. Rodrigues (Paris), V. Hentgen (Versailles), C. Bachmeyer (Paris), I. Kone-Paut (Le Kremlin-Bicêtre), A. Belot (Bron), G. Grateau (Paris), G. Sarabay (Montpellier), S. Georgin Lavalie (Paris)*



**COMMUNICATIONS ORALES 8 : MÉDECINE INTERNE**

Modérateurs : I. Marie (Bois-Guillaume), M. Hamidou (Nantes)

**16h30 > CO049****Prévalence et phénotype clinique associés aux anticorps anti-Th/To dans la sclérodémie systémique**

C. Leroy (Pierre-Bénite), T. Barba (Lyon), Q. Reynaud (Lyon), N. Fabien (Pierre-Bénite), C. Grange (Pierre-Bénite), M. Francois (Pierre-Bénite), A. Hot (Lyon), V. Cottin (Bron), I. Durieu (Pierre-Bénite), J.C. Lega (Pierre-Bénite)

**16h40 > CO050****Traitement par radiothérapie des cancers chez les patients atteints de sclérodémie systémique**

L. Partouche (Montpellier), C. Bourcier (Montpellier), A. Maria (Montpellier), R. Goulabchand (Montpellier), S. Rivière (Montpellier), D. Bessis (Montpellier), I. Quere (Montpellier), J. Morel (Montpellier), A. Le Quellec (Montpellier), P. Guilpain (Montpellier)

**16h50 > CO051****L'occlusion ulnaire au cours de la sclérodémie systémique est associée à une microangiopathie spécifique sévère mais pas à la maladie athéromateuse : Étude monocentrique de 99 patients**

C. Yelnik (Lille), E. Drumez (Lille), C. Lamotte (Lille), V. Sobanski (Lille), S. Morell-Dubois (Lille), H. Maillard (Lille), M. Lambert (Lille), P.Y. Hatron (Lille), D. Launay (Lille), E. Hachulla (Lille)

**17h00 > CO052****Ischémies digitales : présentation clinique, étiologies et suivi à long terme. Une cohorte de 323 patients**

O. Espitia (Nantes), A. Raimbeau (Nantes), J. Connault (Nantes), G. Gautier (Nantes), Y. Goueffic (Nantes), P. Plissonneau (Saint Nazaire), M. Artifoni (Nantes), C. Durant (Nantes), Q. Didier (Nantes), B. Maurel (Nantes), M.A. Pistorius (Nantes), C. Agard (Nantes)

**17h10 > CO053****Ischémies digitales : élaboration d'un algorithme diagnostique à partir d'une étude rétrospective de 203 patients**

L. Hellouin De Menibus Demas (Le Havre), S. Miranda (Rouen), N. Cailleux (Rouen), G. Armengol (Rouen), H. Lévesque (Rouen), Y. Benhamou (Rouen), M. Le Besnerais (Rouen)

**17h20 > CO054****Incidence et facteurs de risque des thromboses veineuses sur picclines ; résultats d'une étude prospective observationnelle sur les complications liées aux picclines au CHU de Brest**

C. De Moreuil (Brest), T. Richecœur (Toulon), B. Rouvière (Brest), A. Coste (Brest), R. Le Mao (Brest), G. Guillermin (Brest), C. Bazire (Brest), M. Le Gall (Brest), T. Hébert (Brest), R. Le Berre (Brest)

**17h30 > CO055****Anticoagulants oraux directs : peut-on les utiliser chez les patients drépanocytaires ?**

J.R. Christen (Marseille), J. Bertolino (Marseille), E. Jean (Marseille), L. Camoin (Marseille), G. Sarlon (Marseille), M. Ebbo (Marseille), N. Schleinitz (Marseille), J.R. Harlé (Marseille), E. Bernit (Marseille)

**17h40 > CO056****Drépanocytose et grossesse gémellaire : une association à haut risque ? Étude rétrospective de 10 grossesses dans un centre de compétence**

J. Galland (Paris), M. Bornes (Paris), A. Santin (Paris), F. Lionnet (Paris)

**COMMUNICATIONS ORALES 9 : MÉDECINE INTERNE**

Modérateurs : J. Pouchot (Paris), P. Roblot (Poitiers)

**16h30 > CO057**

**Comparaison des manifestations ophtalmologiques, extra-ophtalmologiques, du pronostic visuel et général de 194 uvéites sarcoïdiques en fonction de l'origine ethnique**

C. Coulon (Lyon), L. Kodjikian (Lyon), C. Rochepeau (Lyon), L. Perard (Lyon), S. Jardel (Pierre-Bénite), P. Sève (Lyon)

**16h40 > CO058**

**Sarcoïdose hypothalamo-hypophysaire : étude multicentrique de 32 patients**

N. Ramos (Paris), M. Laloi-Michelin (Paris), D. Sene (Paris), S. Salenave (Kremlin Bicêtre), P. Chanson (Kremlin Bicêtre), C. Chapelon-Abrieu (Paris), C. Vatier (Paris), J.F. Gautier (Paris)

**16h50 > CO059**

**Manifestations oculaires de la sarcoïdose : à propos d'une série de 43 cas**

M. Bourne-Watrin (Vandœuvre-lès-Nancy), T. Moulinet (Vandœuvre-lès-Nancy), J. Campagne (Vandœuvre-lès-Nancy), M. Belan (Vandœuvre-lès-Nancy), L. Tholin (Vandœuvre-lès-Nancy), S. Mohamed (Vandœuvre-lès-Nancy), J. Deibener-Kaminsky (Vandœuvre-lès-Nancy), J.D. De Korwin (Vandœuvre-lès-Nancy), K. Angioi-Duprez (Vandœuvre-lès-Nancy), R. Jaussaud (Vandœuvre-lès-Nancy)

**17h00 > CO060**

**Caractéristiques, devenir et réponse aux traitements chez les patients ayant une sarcoïdose réfractaire aux anti-TNF : analyse des données du registre STAT**

C. Thery-Casari (Pierre-Bénite), Y. Jamilloux (Lyon), D. Bouvry (Bobigny), A.C. Chapelon (Paris), A. Marquet (Lyon), P. Bielefeld (Dijon), N. Schleinitz (Marseille), N. Girszyn (Rouen), O. Fain (Paris), F. Bonnet (Bordeaux), D. Valeyre (Bobigny), P. Sève (Lyon)

**17h10 > CO061**

**Diagnostic d'amylose AA chez les sujets seniors : étude rétrospective de 25 patients dans un centre de référence**

J. Galland (Paris), S. Georgin-Lavialle (Paris), S. Deshayes (Paris), A. Karras (Paris), D. Buob (Paris), J.J. Boffa (Paris), G. Grateau (Paris)

**17h20 > CO062**

**Histoire naturelle des infections après traitement par rituximab : étude monocentrique rétrospective**

J.J. Tudesq (Montpellier), G. Cartron (Montpellier), S. Rivière (Montpellier), D. Morquin (Montpellier), L. Iordache (Paris), A. Mahr (Paris), V. Pourcher (Paris), K. Klouche (Montpellier), D. Cerutti (Montpellier), J.L. Faillie (Montpellier), A. Le Quellec (Montpellier), P. Guilpain (Montpellier)

**17h30 > CO063**

**Amyloses associées à l'infection par le VIH : à propos de 23 cas dont 3 français et 20 issus de la littérature**

P. Breillat (Paris), S. Georgin-Lavialle (Paris), S. Deshayes (Paris), P.A. Michel (Paris), J.M. Molina (Paris), D. Buob (Paris), B. Fabiani (Paris), M. Ballester (Paris), B. Angelard (Paris), B. Arnulf (Paris), A. Talbot (Paris), G. Grateau (Paris)

**17h40 > CO064**

**Intérêt du bilan annuel pour le dépistage des complications chez les personnes vivant avec le VIH**

L. Bidouze (Toulouse), F. Gaches (Toulouse), F. Catros (Toulouse), S. Ancellin (Toulouse), A. Cella (Toulouse), D. Garipuy (Toulouse), M.J. Ferro (Toulouse), M. Obadia (Toulouse), C. Fourcade (Toulouse), A. Bicart See (Toulouse), E. Bonnet (Toulouse), M. Michaud (Toulouse)

### **SÉANCE PLÉNIÈRE AJI : ANTHROPOLOGIE DE LA SANTÉ**

*Modérateurs : B. Gramont (Saint-Étienne), P. Cathébras (Saint-Étienne)*

#### **Un regard anthropologique sur la pratique médicale : l'exemple de l'observance médicamenteuse**

*A. Sarradon-Eck (Marseille)*

#### **Un.e anthropologue dans une équipe de recherche clinique : l'exemple de la maladie veineuse thrombo-embolique**

*C. Haxaire (Paris)*

16H30 - 18H00

SALLE 4

**RÉUNION DU COLLÈGE DES ENSEIGNANTS DE MÉDECINE INTERNE**

JEUDI 28 JUIN 2018

# DINER DU CONGRÈS

## 18H15 - 23H00

18H15

### DÉPART DES CARS

À destination des quais de Saône au 13 Bis Quai Rambaud 69002 Lyon

18H45

### EMBARQUEMENT SUR LES BATEAUX

Au 13 Bis Quai Rambaud 69002 Lyon (à proximité des arrêts T1 Sainte-Blandine et Suchet)

19H00

### DÉPART DES BATEAUX

À destination de l'Abbaye de Collonges - Restaurant Paul Bocuse

01h00 de trajet commenté par des guides (commentaires en français)

20H00

### DINER DU CONGRÈS

Abbaye de Collonges - Restaurant Paul Bocuse

20h00 Apéritif

20h30 Repas

22h45 Fin du repas

23H00

### RETOUR EN CARS

22h45 Arrivée des cars

23h00 Départ des cars

Le trajet retour est le même pour tous les cars :

1. Arrêt à Bellecour : centre-ville, métro A et D
2. Arrêt à Part-Dieu : métro B, tramway T1, T3 et T4
3. Arrêt à Debourg : métro B, tramway T1
4. Arrêt à Confluences : tramway T1
5. Arrêt à Gare d'Oullins : métro B
6. Arrêt à U.F.R. Lyon-Sud, lieu du congrès.



## **Navettes au départ de la Gare d'Oullins à destination de l'U.F.R. Lyon-Sud**

*Départs toutes les 5 minutes entre 07h30 et 07h45*

*En dehors de ces horaires, vous pouvez utiliser les bus 88 ou 17 (horaires disponibles p. 13)*

**07h45 - 08h00 Accueil des participants**

**08h00 - 08h45 Ateliers petit-déjeuner**

## **Navettes au départ de la Gare d'Oullins à destination de l'U.F.R. Lyon-Sud**

*Départs toutes les 10 minutes entre 08h15 et 08h45*

*En dehors de ces horaires, vous pouvez utiliser les bus 88 ou 17 (horaires disponibles p. 13)*

**08h00 - 09h00 Accueil des participants**

**09h00 - 11h00 Séance plénière : Pathologie musculaire**

**11h00 - 11h30** *Pause café / visite des exposants / posters*

**11h30 - 12h00 Assemblée Générale de la SNFMI**

**12h00 - 13h30 Session parrainée GSK : Lupus et SAPL**

**Symposium SHIRE : Déficit immunitaire**

**Réunion SYNDIF**

**13h30 - 15h00 Club FEMI**

**FAI2R**

**Groupe de travail SiFMI**

**Groupe de travail GEFA**

**15h00 - 15h30** *Pause café / visite des exposants / posters*

**15h30 - 17h00 Communications orales**

**Session posters commentés AJI**

**17h00 - 17h15 Clôture du Congrès et passage du drapeau**

## **Navettes au départ de l'U.F.R. Lyon-Sud à destination de la Gare d'Oullins**

*Départs toutes les 10 minutes entre 17h15 et 17h45*

*En dehors de ces horaires, vous pouvez utiliser les bus 88 ou 17 (horaires disponibles p. 13)*

# ATELIERS PETIT-DÉJEUNER

## 08H00 - 08H45

AMPHI 1	<b>SYNDROME INFLAMMATOIRE</b> <i>S. Audia</i>
SALLE 4	<b>TROUBLES FONCTIONNELS</b> <i>P. Cathébras</i>
AMPHI 3	<b>HYPERFERRITINÉMIES</b> <i>S. Durupt</i>
AMPHI BOIRON	<b>THROMBOSES RÉCIDIVANTES</b> <i>L. Bertoletti</i>
SALLE 5	<b>ANGIOEDÈMES</b> <i>L. Bouillet</i>
SALLE 6	<b>CARENCE EN FER</b> <i>M. Ruivard</i>

## SÉANCE PLÉNIÈRE : PATHOLOGIE MUSCULAIRE

*Modérateurs : Olivier Benveniste (Paris), Eric Hachulla (Lille)*

### **09h00 Physiopathologie des myosites**

*Anne Tournadre (Clermont-Ferrand)*

### **09h30 Classification diagnostique**

*Yves Allenbach (Paris)*

### **10h00 Diagnostic différentiel des myosites**

*Emmanuelle Salort-Campana (Marseille)*

### **10h30 Traitement des myosites**

*Arnaud Hot (Lyon)*

11H00 - 11H30

CHAPITEAU

---

**PAUSE-CAFÉ ET VISITE DES EXPOSANTS**

RESTAURANT UNIVERSITAIRE

---

**POSTERS**

VENDREDI 29 JUIN 2018

11H30 - 12H00

AMPHI 4

**ASSEMBLÉE GÉNÉRALE DE LA SNFMI**

VENDREDI 29 JUIN 2018



> **SESSION PARRAINÉE GSK**

**PRÉSENT ET AVENIR DE LA PRISE EN CHARGE THÉRAPEUTIQUE DU LUPUS ET DU SAPL**

*Modérateur : A. Hot (Lyon)*

**Néphropathie lupique**

*A. Karras (Paris)*

**Manifestations neuro-psychiatriques du lupus**

*Z. Amoura (Paris)*

**Prise en charge des manifestations cutanées**

*C. Frances (Paris)*

**Perspectives thérapeutiques (en dehors de la néphropathie lupique)**

*A. Mathian (Paris)*

> **SYMPOSIUM SHIRE**

**TRAITEMENT DES DÉFICITS IMMUNITAIRES SECONDAIRES : Y A-T-IL UN  
CONSENSUS ? ENJEUX ET PERSPECTIVES**

*Modérateur : N. Schleinitz (Marseille)*

**Introduction**

*N. Schleinitz (Marseille)*

**Le point de vue de l'interniste**

*N. Schleinitz (Marseille)*

**Le point de vue de l'hématologue**

*E. Jourdan (Nîmes)*

**Table ronde : Vers une harmonisation des pratiques? L'avis de l'hématologue E. Jourdan (Nîmes), de  
l'interniste N. Schleinitz (Marseille) et du transplantateur E. Morelon (Lyon)**

### > CLUB FEMMES ET MÉDECINE INTERNE GROSSESSE ET INFECTION

Modérateurs : H. Bezanahary (Limoges), C. Huissoud (Lyon)

**13h30 Grossesse et Cytomégalovirus**  
*S. Alain (Limoges)*

**14h00 Virus et grossesse (hors CMV) : que doit savoir l'interniste ?**  
*S. Pillet (Saint-Étienne)*

**14h30 Toxoplasmose et grossesse : quoi de neuf ?**  
*M. Wallon (Lyon)*

#### Objectifs pédagogiques :

- \* Connaître la prise en charge d'une infection à CMV au cours de la grossesse
- \* Savoir les risques encourus par une femme enceinte lors d'une infection aux Herpes viridae, au parvovirus B19 ou au virus Zika
- \* Connaître la prise en charge d'une infection à Toxoplasma gondii au cours de la grossesse

### > FAI<sup>2</sup>R

#### **13h30 Plan d'action FAI<sup>2</sup>R 2018**

*H. Maillard (Lille)*

#### **Nouveau site et application FAI<sup>2</sup>R**

*H. Maillard (Lille)*

#### **13h45 Bilan des RCP à 6 mois**

*S. Plassart (Lyon)*

#### **14h00 « Quiz TRAPS » / PNDS TRAPS**

*S. Georgin-Lavialle (Paris)*

#### **14h00 « Quiz du Still » / PNDS Still**

*Y. Jamilloux (Lyon)*

13H30 - 15H00

SALLE 4

---

**GROUPE DE TRAVAIL : SiFMI**

*A. Bourgarit (Bondy)*

VENDREDI 29 JUIN 2018

13H30 - 15H00

SALLE 5

**GROUPE DE TRAVAIL : GROUPE D'ETUDE FRANÇAIS DES ARTÉRITES DES GROS  
VAISSEAUX**

*B. Bienvenu (Marseille)*

VENDREDI 29 JUIN 2018



15H00 - 15H30

CHAPITEAU

---

**PAUSE-CAFÉ ET VISITE DES EXPOSANTS**

RESTAURANT UNIVERSITAIRE

---

**POSTERS**

VENDREDI 29 JUIN 2018

**COMMUNICATIONS ORALES 10 : PATHOLOGIE MUSCULAIRE***Modérateurs : N. Streichenberger (Lyon), Y. Allenbach (Paris)***15h30 > CO089****Les myopathies à anticorps anti-HMGCR en 2018 : état des lieux des connaissances***M. Aubignat (Amiens), J. Schmidt (Amiens), V. Salle (Amiens), A. Smail (Amiens), P. Duhaut (Amiens)***15h40 > CO090****Myosites associées aux anticorps anti-RNP : un phénotype homogène avec une atteinte nécrosante de bon pronostic et des manifestations systémiques persistantes***N. Wesner (Paris), A. Uruha (Paris), N. Costedoat-Chalumeau (Paris), A. Rigolet (Paris), Y. Schoindre (Suresnes), S. Le Jeune (Bobigny), L. Gilardin (Paris), P. Guillaume-Jugnot (Paris), N. Champtiaux (Paris), O. Benveniste (Paris), Y. Allenbach (Paris)***15h50 > CO091****Facteurs pronostiques de la dermatomyosite à anticorps anti-MDA5 : sexe féminin et atteinte articulaire de bon pronostic***S. Toquet (Reims), Y. Uzunhan (Bobigny), G. Leroux (Paris), B. Bonnotte (Dijon), L. Gallay (Lyon), N. Limal (Créteil), C. Deligny (Fort de France), A. Servettaz (Reims), R. Paule (Paris), S. Humbert (Besançon), O. Benveniste (Paris), Y. Allenbach (Paris)***16h00 > CO092****Myopathie inflammatoire après allogreffe de moëlle osseuse : à propos de 12 cas***J.H. Raphalen (Paris), S.L. Louis (Paris), P.L. Regis (Paris), J.D. Bouaziz (Paris), G. Socié (Paris), B. Bader-Meunier (Paris), O. Benveniste (Paris), B. Hervier (Paris), S. Nguyen (Paris)***16h10 > CO093****Myosite focale : nouveaux éléments cliniques et anatomopathologiques. Étude d'une cohorte de 37 patients***L. Gallay (Lyon), P. Petiot (Lyon), D. Maucort-Boulch (Pierre-Bénite), N. Streichenberger (Lyon), A. Hot (Lyon)***16h20 > CO094****Anomalies capillaroscopiques au cours des myopathies inflammatoires : étude transversale monocentrique sur 48 patients***C. Soubrier (Marseille), J. Segui (Marseille), M.P. Dicostanzo (Marseille), M. Ebbo (Marseille), E. Jean (Marseille), E. Bernit (Marseille), V. Veit (Marseille), L. Swiader (Marseille), J.M. Durand (Marseille), J.R. Harlé (Marseille), N. Schleinitz (Marseille)***16h30 > CO095****IRM Musculaire Corps Entier au cours des Myopathies Nécrosantes Auto-immunes : Involution Graisseuse Sévère Axiale et Pelvi-fémorale***C. Koumakou (Paris), O. Landon-Cardinal (Paris), B. Granger (Paris), M. Vautier (Paris), H. Reyngoudt (Paris), A. Rigolet (Paris), N. Champtiaux (Paris), P. Guillaume-Jugnot (Paris), B. Hervier (Paris), P. Carlier (Paris), O. Benveniste (Paris), Y. Allenbach (Paris)***16h40 > CO096****Facteurs de risque de maladie thromboembolique dans les myopathies inflammatoires : résultats d'une étude rétrospective multicentrique sur 203 patients***J. Campagne (Vandœuvre-lès-Nancy), T. Moulinet (Vandœuvre-lès-Nancy), J. Epstein (Vandœuvre-lès-Nancy), A. Meyer (Strasbourg), S. Revuz (Metz), M.H. Schuhmacher (Epinal), P. Evon (Bar-le-Duc), R. Jaussaud (Vandœuvre-lès-Nancy)*

**COMMUNICATIONS ORALES 11 : MÉDECINE INTERNE**

Modérateurs : X. Puéchal (Paris), A. Mahr (Paris)

**15h30 > CO065****Maladie de Still de l'adulte avec atteinte cardiaque : étude rétrospective multicentrique de 38 cas**

Q. Bodard (Rouen), P. Guilpain (Montpellier), T. Lequerré (Rouen), I. Quatresous (Elbeuf), V. Eble (Évreux), S. Josse (Dieppe), J. Schmidt (Amiens), A. Aouba (Caen), A. Le Quellec (Montpellier), H. Lévesque (Rouen), Y. Benhamou (Rouen), V. Langlois (Le Havre)

**15h40 > CO066****Lupus érythémateux disséminé et transplantation rénale : premiers résultats de l'étude OKTALE (Outcome of Kidney Transplantation And Lupus Erythematosus)**

G. Richard-Colmant (Lyon), F. Buron (Lyon), O. Thaunat (Lyon), E. Morelon (Lyon), A. Hot (Lyon)

**15h50 > CO067****Atteintes neurologiques au cours du lupus systémique : nouveaux concepts à partir d'une cohorte monocentrique**

D. Riehl (Paris), F. Cohen Aubart (Paris), J. Haroche (Paris), M. Pha (Paris), M. Pineton De Chambrun (Paris), M. Hie (Paris), A. Mathian (Paris), Z. Amoura (Paris)

**16h00 > CO068****Impact de la présentation clinique initiale et de l'imagerie des gros vaisseaux sur les complications cardio-vasculaires précoces et tardives dans l'artérite à cellules géantes**

H. De Boysson (Caen), E. Liozon (Limoges), K.H. Ly (Limoges), A. Dumont (Caen), C. Delmas (Caen), A. Sultan (Caen), B. Bienvenu (Marseille), A. Aouba (Caen)

**16h10 > CO069****Accident coronaire au cours de l'artérite à cellules géantes**

J. Brisset (Limoges), E. Liozon (Limoges), G. Gondran (Limoges), H. Bézanahary (Limoges), S. Palat (Limoges), S. Nadalon (Limoges), A.L. Fauchais (Limoges), K.H. Ly (Limoges)

**16h20 > CO070****Facteurs de retard au diagnostic et à la prise en charge des manifestations ophtalmologiques sévères de l'artérite à cellules géantes. Étude rétrospective monocentrique de 23 patients**

T. Sené (Paris), G. Clavel-Refregiers (Paris), G. Belangé (Paris), C. Vignal-Clermont (Paris), J.M. Ziza (Paris)

**16h30 > CO071****L'ajout de tocilizumab au traitement conventionnel améliore-t-il le pronostic visuel des patients avec manifestations ophtalmologiques sévères d'artérite à cellules géantes ? Résultats préliminaires d'une étude rétrospective multicentrique comparative**

T. Sené (Paris), G. Clavel-Refregiers (Paris), G. Belangé (Paris), P. Smets (Clermont-Ferrand), B. Hervier (Paris), C. Vignal-Clermont (Paris), J.M. Ziza (Paris)

**16h40 > CO072****Factors Associated with Relapse and Dependence to Glucocorticoids in Giant-Cell Arteritis**

A. Dumont (Caen), C. Delmas (Caen), J. Boutemy (Caen), G. Maigné (Caen), N. Martin-Silva (Caen), A. Sultan (Caen), G. Planchard (Caen), A. Aouba (Caen), H. De Boysson (Caen)

**COMMUNICATIONS ORALES 12 : MÉDECINE INTERNE**

Modérateurs : B. Bonnotte (Dijon), E. Tavernier (Saint-Étienne)

**15h30 > CO073**

**Microangiopathies thrombotiques secondaires : aspects cliniques, biologiques, thérapeutiques et pronostiques**

M. Morisseau (Reims), P. Orquevaux (Reims), A. Winckel (Reims), J.B. Oudart (Reims), P.F. Dequin (Tours), J.L. Pennaforte (Reims)

**15h40 > CO074**

**Microangiopathies thrombotiques associées avec une vascularite systémique : Étude rétrospective Française et revue de la littérature**

A. Dellal (Montfermeil), C. Deligny (Fort de France), J.J. Boffa (Paris), S. Bally (Chambéry), E. Rondeau (Paris), F. Barclay (Montfermeil), P.Y. Hatron (Lille), O. Fain (Paris), P. Coppo (Paris), A. Mekinian (Paris)

**15h50 > CO075**

**Vascularites à IgA (purpura rhumatoïde, VlgA) d'origine médicamenteuse : revue systématique de la littérature**

A. Lahens (Paris), S. Afach (Paris), A. Mahr (Paris), B. Lioger (Paris)

**16h00 > CO076**

**Manifestations auto-immunes et inflammatoires associées aux syndromes myélodysplasiques avec trisomie 8 : étude cas-contrôles française rétrospective**

N. Wesner (Paris), D. Louis (Paris), G. Alexis (Paris), J.B. Fraison (Paris), S. Trad (Boulogne-Billancourt), J.E. Kahn (Suresnes), A. Aouba (Caen), G. Jerome (Lons-le-Saunier), M. Ponsoye (Boulogne-Billancourt), P. Fenaux (Paris), A. Mekinian (Paris), O. Fain (Paris)

**16h10 > CO077**

**Lymphocytose polyclonale à lymphocytes binucléés (LPLB) et critères du syndrome de fatigue chronique/intolérance systémique à l'effort : résultats d'une enquête auprès des patients du registre national des LPLB**

R. Morizot (Vandœuvre-lès-Nancy), J.F. Lesesve (Vandœuvre-lès-Nancy), X. Troussard (Caen), J.D. De Korwin (Vandœuvre-lès-Nancy)

**16h20 > CO078**

**Étude rétrospective monocentrique de la prévalence de l'anémie et des facteurs associés à l'anémie dans une population de patients atteints de la maladie de Rendu-Osler**

M. Bach-Bunner (Angers), L. Lacourreye (Angers), F. Thouveny (Angers), J. Lebigot (Angers), F. Rouleau (Angers), J. Boursier (Angers), G. Urbanski (Angers), C. Lavigne (Angers)

**16h30 > CO079**

**Le syndrome périodique fébrile associé à des arthralgies et une gammapathie monoclonale : un nouveau syndrome auto-inflammatoire ?**

A. Terre (Paris), A. Talbot (Paris), J.B. Picque (Auxerre), T. Hanslik (Boulogne-Billancourt), M. Mahevas (Créteil), D. Boutboul (Paris), G. Gateau (Paris), S. Georgin Lavielle (Paris)

**16h40 > CO080**

**Angioedèmes bradykiniques après thrombolyse pour accident vasculaire cérébral : 43 observations**

C. Vigneron (Paris), N. Javaud (Colombes), T. Ronzière (Rennes), A. Lecluse (Angers), S. Gayet (Marseille), D. Smadja (Corbeil-Essonnes), F. Dumont (Tourcoing), D. Gobert (Paris), A. Mekinian (Paris), L. Bouillet (Grenoble), S. Alamowitch (Paris), O. Fain (Paris)

### SESSION POSTERS COMMENTÉS AJI

Modérateurs : C. Broussolle (Lyon), D. Séréni (Paris)

**15h30**

**Encéphalopathie hyperammonémique sur dérivation urétéro-sigmoïdienne ou intervention de Coffey : à propos de 3 cas**

A. Beck (Limoges)

**15h40**

**L'encéphalopathie de Hashimoto : Étude de 7 cas et revue de la littérature**

D. Hajer (Tunis, Tunisie)

**15h50**

**Vascularites systémiques primitives chez les patients de plus de 75 ans, étude rétrospective dans un CHU français entre 2000 et 2016**

J.F. Viillard (Pessac)

**16h00**

**Interruptions de tâches dans un service de médecine interne : Un danger sous-estimé ?**

J. Dinet (Rouen)

**16h10**

**Myosites orbitaires : à propos d'une série de 22 patients**

T. Moulinet (Vandœuvre-lès-Nancy)

**16h20**

**Myopathies à anticorps anti-HMGCR : à propos de 5 cas**

M. Aubignat (Amiens)

**16h30**

**Caractéristiques de la sclérodermie systémique à anti-PM-Scl : série rétrospective bicentrique**

A. Courdurié (Nice)

**16h40**

**Effets secondaires de la corticothérapie au cours du traitement de l'artérite à cellules géantes**

M. Belan (Vandœuvre-lès-Nancy)

17H00 - 17H15

AMPHI 4

---

**CLÔTURE DU CONGRÈS ET PASSAGE DU DRAPEAU**

VENDREDI 29 JUIN 2018



## COMMUNICATIONS AFFICHÉES : MÉDECINE INTERNE

## CA001

**Évaluation après un an d'utilisation d'une ligne téléphonique d'astreinte de médecine interne destinée aux médecins généralistes à l'hôpital Joseph Ducuing à Toulouse**

M. Babinet (Toulouse), S. Ancellin (Toulouse), F. Catros (Toulouse), M. Caux (Toulouse), A. Cella (Toulouse), F. Gaches (Toulouse), M. Michaud (Toulouse)

## CA002

**L'interaction du sexe et du genre dans les essais contrôlés randomisés : une approche méta-épidémiologique**

D. Sen (), L. Mathieu (Villeurbanne), R. Kilo (Lyon), S. Jardel (Pierre-Bénite), F. Gueyffier (Lyon), B. Kassai (Lyon), M. Cucherat (Lyon), J.C. Lega (Pierre-Bénite)

## CA003

**Circonstances de découverte des néoplasies chez le sujet âgé**

M.S. Hamdi (Tunis, Tunisie), N. Boussetta (Tunis, Tunisie), K. El Echi (Nabeul, Tunisie), M. Leila (Tunis, Tunisie), F. Laajili (Tunis, Tunisie), B. Louzir (Tunis, Tunisie)

## CA004

**Métastases hépatiques révélatrices : Étude épidémiologique et stratégie diagnostique**

L. Chtourou (Sfax, Tunisie), R. Kallel (Sfax, Tunisie), L. Mnif (Sfax, Tunisie), S. Charfi (Sfax, Tunisie), H. Gdoura (Sfax, Tunisie), M. Boudabous (Sfax, Tunisie), T. Boudawara (Sfax, Tunisie), A. Amouri (Sfax, Tunisie), N. Tahri (Sfax, Tunisie)

## CA005

**Profil clinique et évolutif de la thrombose du système porte en fonction de l'atteinte hépatique : étude descriptive comparative à propos de 70 cas**

L. Chtourou (Sfax, Tunisie), R. Kallel (Sfax, Tunisie), I. Abidi (Sfax, Tunisie), H. Fourati (Sfax, Tunisie), H. Gdoura (Sfax, Tunisie), M. Boudabous (Sfax, Tunisie), A. Amouri (Sfax, Tunisie), Z. Mnif (Sfax, Tunisie), L. Mnif (Sfax, Tunisie), N. Tahri (Sfax, Tunisie)

## CA006

**Caractéristiques épidémio-cliniques et prise en charge du syndrome de Plummer-Vinson**

L. Chtourou (Sfax, Tunisie), R. Kallel (Sfax, Tunisie), S. Hachicha (Sfax, Tunisie), H. Fourati (Sfax, Tunisie), H. Gdoura (Sfax, Tunisie), M. Boudabous (Sfax, Tunisie), A. Amouri (Sfax, Tunisie), Z. Mnif (Sfax, Tunisie), L. Mnif (Sfax, Tunisie), N. Tahri (Sfax, Tunisie)

## CA007

**Intérêt de la biopsie hépatique chez les patients ayant une hépatite virale B à transaminases normales avec une virémie entre 2000 et 20000 UI/ml**

L. Chtourou (Sfax, Tunisie), H. Allouche (Sfax, Tunisie), R. Kallel (Sfax, Tunisie), S. Gargouri (Sfax, Tunisie), H. Gdoura (Sfax, Tunisie), M. Boudabous (Sfax, Tunisie), A. Amouri (Sfax, Tunisie), H. Karray (Sfax, Tunisie), L. Mnif (Sfax, Tunisie), N. Tahri (Sfax, Tunisie)

## CA008

**Maladies auto-immunes associées à la cholangite biliaire primitive : Prévalence et impact pronostique**

S. Mrabet (Sousse, Tunisie), I. Akkari (Sousse, Tunisie), E. Ben Jazia (Sousse, Tunisie)

## CA009

**L'encéphalopathie de Hashimoto : Étude de 7 cas et revue de la littérature**

D. Hajer (Tunis, Tunisie), R. Anis (Tunis, Tunisie), B. Ines (Tunis, Tunisie), M. Messelmeni (Tunis, Tunisie), J. Zaouali (Tunis, Tunisie), M. Mansour (Tunis, Tunisie), S. Sayhi (Tunis, Tunisie), A. Bilel (Tunis, Tunisie), F. Ajili (Tunis, Tunisie), B. Louzir (Tunis, Tunisie), R. Mrissa (Tunis, Tunisie)

## CA010

**La selle turcique vide : étude analytique à propos de 16 cas**

B. Arfaoui (Tunis, Tunisie), J. Amel (Tunis, Tunisie), Z. Chadia (Tunis, Tunisie), H. Ouertani (Tunis, Tunisie)

## RESTAURANT UNIVERSITAIRE

### CA011

#### **Déséquilibre glycémique lors du diagnostic d'un myélome multiple révélant un diabète de type 1 à anticorps anti-GAD : une association fortuite ?**

*C. Nivet (Toulouse), C. Pierre (Toulouse), K. Delavigne (Toulouse), J. Maquet (Toulouse), C. Nozal (Toulouse), M. Lemeu (Toulouse), O. Beyne-Rauzy (Toulouse), T. Comont (Toulouse), S. Ollier (Toulouse)*

### CA012

#### **Le statut en magnésium chez une population de diabétiques type 2**

*H. Zahra (Tunis, Tunisie), O. Berriche (Tunis, Tunisie), S. Zayet (Tunis, Tunisie), R. Mizouri (Tunis, Tunisie), M. Khiari (Tunis, Tunisie), F. Mahjoub (Tunis, Tunisie), H. Jamoussi (Tunis, Tunisie)*

### CA013

#### **Oedème induit par l'insuline : à propos d'un cas**

*M. Cheikh (Tunis, Tunisie), H. Kaaroud (Tunis, Tunisie), A. Harzallah (Tunis, Tunisie), F. Ben Hmida (Tunis, Tunisie), T. Ben Abdallah (Tunis, Tunisie)*

### CA014

#### **Hypercalcémie et PTH-rP... Heureux évènement !**

*S. Lescuyer (Strasbourg), A. Lanani (Strasbourg), C. Valentin (Strasbourg), M. Rondeau-Lutz (Strasbourg), J.C. Weber (Strasbourg)*

### CA015

#### **Les péritonites primitives, une complication rare au cours des déficits immunitaires. A propos de 3 cas**

*S. Saad (Sousse, Tunisie), A. Atig (Sousse, Tunisie), Y. Guetat (Sousse, Tunisie), A. Guiga (Sousse, Tunisie), A. Bouker (Sousse, Tunisie), F. Bahri (Sousse, Tunisie), Z. Hattab (Sousse, Tunisie), H. Wissem (Sousse, Tunisie), N. Ghannouchi (Sousse, Tunisie)*

### CA016

#### **Quand les immunoglobulines intraveineuses améliorent une diarrhée chronique**

*A. Daher (Beyrouth, Liban), G. Maalouf (Beyrouth, Liban), C. Irani (Beyrouth, Liban)*

### CA017

#### **Corticothérapie et la démargination des leucocytes : Des implications pratiques ?**

*R. Bourguiba (Tunis, Tunisie), Y. Kort (Tunis, Tunisie), H. Abdelhedi (Tunis, Tunisie), N. Khammassi (Tunis, Tunisie), O. Cherif (Tunis, Tunisie)*

### CA018

#### **Effets secondaires de la corticothérapie au cours du traitement de l'artérite à cellules géantes**

*M. Belan (Vandœuvre-lès-Nancy), T. Moulinet (Vandœuvre-lès-Nancy), J. Campagne (Vandœuvre-lès-Nancy), M. Bourne-Watrin (Vandœuvre-lès-Nancy), L. Tholin (Vandœuvre-lès-Nancy), S. Mohamed (Vandœuvre-lès-Nancy), J. Deibener-Kaminsky (Vandœuvre-lès-Nancy), J.D. De Korwin (Vandœuvre-lès-Nancy), R. Jaussaud (Vandœuvre-lès-Nancy)*

### CA019

#### **Ostéomalacie au cours d'un syndrome de Goujerot-Sjögren primitif : à propos de 3 cas**

*A. Hariz (Tunis, Tunisie), R. Rhila (Tunis, Tunisie), I. Boukhris (Tunis, Tunisie), I. Kechaou (Tunis, Tunisie), L. Ben Hassine (Tunis, Tunisie), S. Azzabi (Tunis, Tunisie), E. Cherif (Tunis, Tunisie), N. Khalfallah (Tunis, Tunisie)*

### CA020

#### **Hypercalcémie et lésions ostéolytiques : pensez aux tumeurs brunes !**

*A. Henry (Amiens), C. Brault (Amiens), M. Drucbert (Amiens), C. Gheux (Amiens), H. Sevestre (Amiens), A. Biet (Amiens), J. Schmidt (Amiens), P. Duhaut (Amiens)*

## COMMUNICATIONS AFFICHÉES

## RESTAURANT UNIVERSITAIRE

## CA021

**Ostéogénèse imparfaite : à propos d'un cas à révélation tardive**

T. Aissaoui (Tunis, Tunisie), M. Slouma (Tunis, Tunisie), R. Dhahri (Tunis, Tunisie), N. Boussetta (Tunis, Tunisie), L. Metoui (Tunis, Tunisie), S. Sayhi (Tunis, Tunisie), F. Laajili (Tunis, Tunisie), I. Gharsallah (Tunis, Tunisie), B. Louzir (Tunis, Tunisie)

## CA022

**La pachydermopériostose : Un diagnostic à ne pas méconnaître**

S. Haddad (Tunis, Tunisie), M. El Euch (Tunis, Tunisie), M. Mahfoudhi (Tunis, Tunisie), F. Jaziri (Tunis, Tunisie), K. Ben Abdelghani (Tunis, Tunisie), T. Sami (Tunis, Tunisie), A.T. Ben (Tunis, Tunisie)

## CA023

**La sclérose tubéreuse de Bourneville : l'évaluation rénale s'impose**

M. Saihi (Tunis, Tunisie), M. Jerbi (Tunis, Tunisie), H. Gaied (Tunis, Tunisie), R. Goucha (Tunis, Tunisie), T. Benabdallah (Tunis, Tunisie)

## CA024

**Deux causes d'entéropathies exsudatives à ne pas méconnaître !**

N. Achache (Alger, Algérie), D. Hakem (Alger, Algérie), N. Hamzaoui (Alger, Algérie), D. Zemmour (Alger, Algérie), A. Berrah (Alger, Algérie)

## CA025

**L'entéropathie exsudative : à propos de 7 cas**

N. Ghriss (Sousse, Tunisie), A. Hajjem (Sousse, Tunisie), A. Atig (Sousse, Tunisie), A. Bouker (Sousse, Tunisie), F. Bahri (Sousse, Tunisie), I. Akkari (Sousse, Tunisie), E. Ben Jazia (Sousse, Tunisie), A. Guiga (Sousse, Tunisie), N. Ghannouchi (Sousse, Tunisie)

## CA026

**Une nouvelle cause hématologique de surcharge martiale sévère**

L. Grange (Saint-Étienne), I. Guichard (Saint-Étienne), C. Berger (Saint-Étienne), L. Garçon (Amiens), V. Picard (Le Kremlin-Bicêtre), P. Cathébras (Saint-Étienne)

## CA027

**Variation de l'homocystéinémie au cours des thromboses veineuses : à propos de 1045 cas de thrombose**

M. Khedher (Tunis, Tunisie), F. Said (Tunis, Tunisie), A. Hamzaoui (Tunis, Tunisie), M. Khanfir (Tunis, Tunisie), M.H. Houman (Tunis, Tunisie)

## CA028

**Une dysplasie artérielle et veineuse bien cachée**

B. Bach (Dijon), A. Diaz (Dijon), R. Bouvet (Dijon), N. Vernier (Dijon), G. Muller (Dijon), A. Turcu (Dijon), H. Devilliers (Dijon), P. Bielefeld (Dijon)

## CA029

**La pneumopathie organisée en milieu de médecine interne : à propos de 6 observations**

C. Turki (Sfax, Tunisie), C. Damak (Sfax, Tunisie), R. Sahnoun (Sfax, Tunisie), F. Frikha (Sfax, Tunisie), M. Snoussi (Sfax, Tunisie), Y. Bouattour (Sfax, Tunisie), R. Ben Salah (Sfax, Tunisie), L. Hanen (Sfax, Tunisie), R. Ghariani (Mahdia, Tunisie), M. Jallouli (Sfax, Tunisie), S. Marzouk (Sfax, Tunisie), Z. Bahloul (Sfax, Tunisie)

## CA030

**Pratiques vaccinales des médecins tunisiens prenant en charge les connectivites et les vascularites systémiques**

M. Ghribi (Manouba, Tunisie), Y. Kort (Manouba, Tunisie), H. Abdelhedi (Manouba, Tunisie), N. Khammassi (Manouba, Tunisie)

## COMMUNICATIONS AFFICHÉES

## RESTAURANT UNIVERSITAIRE

## CA031

**Infections et infarctus du myocarde : Étude prospective multicentrique**

A. Putot (Dijon), J.C. Beer (Dijon), F. Chague (Dijon), P. Manckoundia (Dijon), Y. Cottin (Dijon), M. Zeller (Dijon)

## CA032

**Glomérulonéphrite post-grippale chez un patient atteint de mastocytose systémique agressive**

Q. Bodard (Rouen), A. Maria (Montpellier), H. Perrochia (Montpellier), P. Rullier (Montpellier), A. Konaté (Montpellier), T. Dossin (Montpellier), M. Le Quintrec-Donnette (Montpellier), R. Goulabchand (Montpellier), S. Dufour (Montpellier), A. Le Quellec (Montpellier), P. Guilpain (Montpellier)

## CA033

**Spondylodiscite cervicale à Erysipélothrix rhusiopathiae chez un cuisinier**

O. Belmenouar (Laon), A. Benahmed (Laon), R. Hamon (Laon), E. Arezki (Laon), D.H. Beleiu (Laon), H. Saad (Laon)

## CA034

**Un nouvel antigène bactérien à incriminer dans la sarcoïdose : Bartonella henselae. À propos d'un cas de maladie des griffes du chat suivie d'une sarcoïdose**

L. Cavée (Strasbourg), X. Argemi (Strasbourg), C. Lecoq (Haguenau), J.C. Weber (Strasbourg), M. Rondeau-Lutz (Strasbourg)

## CA035

**Péricardite aiguë à Boca virus : 1<sup>ère</sup> description**

G. Faviez (Toulouse), F. Catros (Toulouse), F. Gaches (Toulouse), S. Ancellin (Toulouse), M.J. Ferro (Toulouse), M. Michaud (Toulouse)

## CA036

**Une paracoccidioïdomycose invasive mimant une vascularite granulomateuse dans un contexte de tumeur métastatique des voies aériennes supérieures**

M. Cabon (Saint-Mandé), G. Martin De Frémont (Saint-Mandé), S. Delamarre (Saint-Mandé), G. Bonfort (Clamart), M. Gominet (Saint-Mandé), C. Soler (Clamart), A. Bousquet (Saint-Mandé), P.L. Conan (Saint-Mandé), D. Andriamanantena (Saint-Mandé), C. Ficko (Saint-Mandé)

## CA037

**Burkholderia pseudomallei : une cause rare d'abcès prostatique chez les patients au stade SIDA**

G. Martin De Frémont (Saint-Mandé), M. Gominet (Saint-Mandé), A. Bousquet (Saint-Mandé), D. Andriamanantena (Saint-Mandé), C. Ficko (Saint-Mandé)

## CA038

**Intérêt du bilan annuel pour le dépistage des complications chez les personnes vivant avec le VIH**

L. Bidouze (Toulouse), F. Gaches (Toulouse), F. Catros (Toulouse), S. Ancellin (Toulouse), M. Obadia (Toulouse), A. Bicart See (Toulouse), C. Fourcade (Toulouse), E. Bonnet (Toulouse), A. Cella (Toulouse), D. Garipuy (Toulouse), M.J. Ferro (Toulouse), M. Michaud (Toulouse)

## CA039

**Étude des complications infectieuses virales au cours du lupus érythémateux systémique. À propos de 141 patients**

F. Jaziri (Tunis, Tunisie), M. Khedher (Tunis, Tunisie), R. Aoudia (Tunis, Tunisie), A. Kefi (Tunis, Tunisie), H. Gaid (Marsa, Tunisie), M. El Euch (Tunis, Tunisie), M. Madiha (Tunis, Tunisie), T. Sami (Tunis, Tunisie), K. Ben Abdelghani (Tunis, Tunisie), T. Ben Abdallah (Tunis, Tunisie)

## CA040

**Infections bactériennes au cours du lupus érythémateux systémiques**

M.S. Hamdi (Tunis, Tunisie), F. Said (Tunis, Tunisie), M. Khedher (Tunis, Tunisie), I. Ben Ghorbal (Tunis, Tunisie), M. Lamloum (Tunis, Tunisie), T. Ben Salem (Tunis, Tunisie), M. Khanfir (Tunis, Tunisie), M.H. Houman (Tunis, Tunisie)

## COMMUNICATIONS AFFICHÉES

## RESTAURANT UNIVERSITAIRE

## CA041

**Brucellose, un retour sur scène en 2017 en Tunisie**

W. Helali (Tunis, Tunisie), S. Bellakhal (Tunis, Tunisie), M.I. Abassi (Tunis, Tunisie), I. Abdelaali (Tunis, Tunisie), T. Jomni (Tunis, Tunisie), M.H. Dougoui (Tunis, Tunisie)

## CA042

**La Brucellose en milieu de Médecine Interne : Étude de 12 observations**

Y. Bouattour (Sfax, Tunisie), S. Marzouk (Sfax, Tunisie), S. Garbaa (Sfax, Tunisie), M. Jallouli (Sfax, Tunisie), F. Frikha (Sfax, Tunisie), H. Loukil (Sfax, Tunisie), R. Ghariani (Sfax, Tunisie), C. Damak (Sfax, Tunisie), R. Ben Salah (Sfax, Tunisie), M. Snoussi (Sfax, Tunisie), C. Turki (Sfax, Tunisie), Z. Bahloul (Sfax, Tunisie)

## CA043

**Intérêt du test QuantiFERON dans le bilan pré-thérapeutique pour biothérapie**

A. Frikha (Sfax, Tunisie), S. Feki (Sfax, Tunisie), L. Chtourou (Sfax, Tunisie), A. Turki (Sfax, Tunisie), H. Hachicha (Sfax, Tunisie), R. Akrouf (Sfax, Tunisie), A. Amouri (Sfax, Tunisie), S. Baklouti (Sfax, Tunisie), N. Tahri (Sfax, Tunisie), H. Masmoudi (Sfax, Tunisie)

## CA044

**Démarche diagnostique de la tuberculose chez le dialysé**

T. Mesbahi (Tunis, Tunisie), H. Jebali (Tunis, Tunisie), S. Barrah (Tunis, Tunisie), L. Rais (Tunis, Tunisie), S. Béji (Tunis, Tunisie), I. Mami (Tunis, Tunisie), R. Kheder (Tunis, Tunisie), M. Krid (Tunis, Tunisie), W. Smaoui (Tunis, Tunisie), F. Ben Hamida (Tunis, Tunisie), L. Ben Fatma (Tunis, Tunisie), M.K. Zouaghi (Tunis, Tunisie)

## CA045

**Reconstitution immunitaire du past partum révélant une tuberculose péritonéale à *Mycobacterium bovis***

M.E. Langlois (Lyon), C. Pariset (Lyon), C. Leroy (Lyon), E. Berthouix (Lyon), L. Perard (Lyon)

## CA046

**La tuberculose et les maladies systémiques : un train peut cacher un autre**

M. Gargouri (Sfax, Tunisie), F. Frikha (Sfax, Tunisie), R. Ben Salah (Sfax, Tunisie), R. Ghariani (Sfax, Tunisie), Y. Bouattour (Sfax, Tunisie), M. Ghribi (Sfax, Tunisie), H. Loukil (Sfax, Tunisie), M. Jallouli (Sfax, Tunisie), M. Snoussi (Sfax, Tunisie), C. Damak (Sfax, Tunisie), S. Marzouk (Sfax, Tunisie), Z. Bahloul (Sfax, Tunisie)

## CA047

**Formes atypiques de tuberculose extra-pulmonaire en milieu tropical dont le rhumatisme de Poncet : à propos de 18 cas**

B.C. Fall (Dakar, Sénégal), B. Djiba (Dakar, Sénégal), A. Gaye (Dakar, Sénégal), M. Dieng (Dakar, Sénégal), B.S. Kane (Dakar, Sénégal), A.C. Ndao (Dakar, Sénégal), M. Ndour (Dakar, Sénégal), A. Pouye (Dakar, Sénégal), S. Ndongo (Dakar, Sénégal)

## CA048

**Sarcoïdose et tuberculose : une association, une vraie !**

A. El Ouni (La Marsa, Tunisie), T. Ben Achour (La Marsa, Tunisie), S. Toujani (La Marsa, Tunisie), C. Abdelkafi (La Marsa, Tunisie), H. Saloua (La Marsa, Tunisie), L. Thara (La Marsa, Tunisie), B. Kamel (La Marsa, Tunisie)

## CA049

**Exanthème maculo-papuleux et méningocoque**

L. Sauvat (Clermont-Ferrand), P. Letertre-Gibert (Clermont-Ferrand), O. Lesens (Clermont-Ferrand), M. Vidal-Roux (Clermont-Ferrand), H. Laurichesse (Clermont-Ferrand)

## CA050

**Évaluation de la prescription des carbapénèmes au cours des pyélonéphrites aiguës obstructives**

K. Chaker (Tunis, Tunisie), M. Chakroun (Tunis, Tunisie), A. Bouzouita (Tunis, Tunisie), M. Gharbi (Tunis, Tunisie), M. Saidani (Tunis, Tunisie), A. Ferjani (Tunis, Tunisie), M. Cherif (Tunis, Tunisie), H. Ayed (Tunis, Tunisie), R. Benslama (Tunis, Tunisie), A. Derouiche (Tunis, Tunisie), M. Chebil (Tunis, Tunisie)

## COMMUNICATIONS AFFICHÉES

## RESTAURANT UNIVERSITAIRE

## CA051

**Aspects cliniques, anatomopathologiques et thérapeutiques de l'érythème induré de Bazin dans un pays d'endémie tuberculeuse**

*T. Ben Salem (Tunis, Tunisie), M. Khedher (Tunis, Tunisie), M. Lamloum (Tunis, Tunisie), I. Ben Ghorbel (Tunis, Tunisie), M.H. Houman (Tunis, Tunisie)*

## CA052

**Cryoglobulinémie grave secondaire à une primo-infection au Parvovirus B19**

*A. Hariz (Tunis, Tunisie), O. Frikha (Tunis, Tunisie), I. Boukhris (Tunis, Tunisie), I. Kechaou (Tunis, Tunisie), S. Azzabi (Tunis, Tunisie), L. Ben Hassine (Tunis, Tunisie), E. Cherif (Tunis, Tunisie), N. Khalfallah (Tunis, Tunisie)*

## CA053

**Premier cas d'amylose AA compliquant une infection chronique de prothèse aortique**

*C. Laurent (Paris), A. Mekinian (Paris), S. Djelbani (Bobigny), M. Gatfosse (Paris), P. Cluzel (Paris), M. Soussan (Bobigny), D. Buob (Paris), O. Fain (Paris)*

## CA054

**Interruptions de tâches dans un service de médecine interne : Un danger sous-estimé ?**

*J. Dinot (Rouen), M. Hignard (Rouen), C. Cartalade (Rouen), E. Malbranche (Rouen), A. Baudin (Rouen), L. Rivallier (Rouen), P. Terrien (Rouen), A. Ben Achour (Rouen), A. Rekik (Rouen), C. Marchand (Rouen), J. Doucet (Rouen), A. Proux (Rouen)*

## CA055

**La maladie coéliquue de l'adulte : présentation clinique et aspects évolutifs**

*L. Chtourou (Sfax, Tunisie), A. Amouri (Sfax, Tunisie), R. Maatar (Sfax, Tunisie), A. Siala (Sfax, Tunisie), S. Charfi (Sfax, Tunisie), H. Gdoura (Sfax, Tunisie), M. Boudabous (Sfax, Tunisie), T. Boudawara (Sfax, Tunisie), L. Mnif (Sfax, Tunisie), N. Tahri (Sfax, Tunisie)*

## CA056

**Maladie coéliquue et complications thrombo-emboliques : à propos de 4 cas**

*Y. Guetat (Sousse, Tunisie), A. Atig (Sousse, Tunisie), N. Ghriss (Sousse, Tunisie), A. Bouker (Sousse, Tunisie), A. Guiga (Sousse, Tunisie), I. Akkari (Sousse, Tunisie), F. Bahri (Sousse, Tunisie), E. Ben Jazia (Sousse, Tunisie), N. Ghannouchi (Sousse, Tunisie)*

## CA057

**Les thromboses veineuses au cours de la maladie coéliquue**

*M. Ayari (Tunis, Tunisie), H. Kchir (Tunis, Tunisie), I. Dhilel (Tunis, Tunisie), C. Dhouha (Tunis, Tunisie), C. Hatem (Tunis, Tunisie), N. Maamouri (Tunis, Tunisie)*

## CA058

**Profil clinique et évolutif de la maladie coéliquue : à propos de 80 cas**

*M. Ayari (Tunis, Tunisie), H. Kchir (Tunis, Tunisie), I. Dhilel (Tunis, Tunisie), T. Raja (Tunis, Tunisie), C. Hatem (Tunis, Tunisie), N. Maamouri (Tunis, Tunisie)*

## CA059

**Manifestations ostéo-articulaires de la maladie coéliquue : Expérience d'un service de médecine interne**

*S. Haddad (Tunis, Tunisie), M. El Euch (Tunis, Tunisie), M. Mahfoudhi (Tunis, Tunisie), F. Jaziri (Tunis, Tunisie), K. Ben Abdelghani (Tunis, Tunisie), T. Sami (Tunis, Tunisie), A.T. Ben (Tunis, Tunisie)*

## CA060

**La maladie coéliquue chez l'homme : Profil clinicobiologique et évolutif**

*C. Dhouha (Tunis, Tunisie), H. Kchir (Tunis, Tunisie), I. Dhilel (Tunis, Tunisie), M. Ayari (Tunis, Tunisie), C. Hatem (Tunis, Tunisie), N. Maamouri (Tunis, Tunisie)*



## COMMUNICATIONS AFFICHÉES

## RESTAURANT UNIVERSITAIRE

**CA061****Vascularites systémiques primitives chez les patients de plus de 75 ans, étude rétrospective dans un CHU français entre 2000 et 2016**

C. Hyernard (Bordeaux), P. Mercié (Bordeaux), E. Lazaro (Pessac), P. Duffau (Bordeaux), F. Bonnet (Bordeaux), C. Rigother (Bordeaux), M. Rainfray (Pessac), F. Guerville (Bordeaux), J.F. Viillard (Pessac)

**CA062****Une vascularite pas comme les autres**

X. Poirot-Seynaeve (Moulins), P.B. Vallayer (Moulins), C. Harou (Moulins), C. Makarawiez (Moulins), K. Gouna (Moulins), A. Bardy (Moulins)

**CA063****Granulomatose avec polyangéite ou syndrome de Susac : la frontière peut être fine**

T. Moulinet (Vandœuvre-lès-Nancy), S. Revuz (Metz), K. Angioi-Duprez (Vandœuvre-lès-Nancy), P. Cacoub (Paris), R. Jaussaud (Vandœuvre-lès-Nancy)

**CA064****Particularités du Syndrome de Sjögren associé à une thyroïdite d'Hashimoto**

M. Kechida (Monastir, Tunisie), A. Alaya (Monastir, Tunisie), I. Chaabene (Monastir, Tunisie), R. Mesfar (Monastir, Tunisie), R. Klii (Monastir, Tunisie), S. Hammami (Monastir, Tunisie), I. Khochtali (Monastir, Tunisie)

**CA065****Corrélation entre la biopsie des glandes salivaires et l'échographie des glandes salivaires principales au cours du syndrome de Sjögren**

R. Bourguiba (Tunis, Tunisie), S. Bellakhal (Tunis, Tunisie), M. Charfi (Tunis, Tunisie), H. Bouhaoula (Tunis, Tunisie), M.H. Douggu (Tunis, Tunisie)

**CA066****Apport de l'échographie des glandes salivaires dans le diagnostic du syndrome de Sjögren**

R. Bourguiba (Tunis, Tunisie), S. Bellakhal (Tunis, Tunisie), M. Charfi (Tunis, Tunisie), H. Bouhaoula (Tunis, Tunisie), M.H. Douggu (Tunis, Tunisie)

**CA067****Syndrome de Gougerot-Sjögren et Parkinsonisme**

J. Ketata (Tunis, Tunisie), D. Hajer (Tunis, Tunisie), M. Messelmeni (Tunis, Tunisie), R. Anis (Tunis, Tunisie), S. Sayhi (Tunis, Tunisie), N. Boussetta (Tunis, Tunisie), B. Arfaoui (Tunis, Tunisie), F. Ajili (Tunis, Tunisie), N. Ben Abdelhafidh (Tunis, Tunisie), B. Louzir (Tunis, Tunisie), R. Mrissa (Tunis, Tunisie)

**CA068****HTAP associée à un syndrome de Sjögren primitif : évolution sous traitement immunosuppresseur**

L. Morand (Nice), N. Martis (Nice), P. Mocer (Nice), J.G. Fuzibet (Nice), V. Queyrel (Nice)

**CA069****Syndrome de Sjögren révélé par une tétraparésie**

M. Mahfoudhi (Tunis, Tunisie), S. Hadded (Tunis, Tunisie), M. El Euch (Tunis, Tunisie), M. Ounissi (Tunis, Tunisie), S. Turki (Tunis, Tunisie), T. Ben Abdallah (Tunis, Tunisie)

**CA070****Syndrome de Sjögren primitif associé au purpura thrombotique thrombocytopénique : facteur de risque de rechute précoce ?**

G. Ducoux (Nice), S. Saade (Nice), M. Buscot (Nice), L. Rousseau (Nice), L. Morand (Nice), L. Jacquemet (Nice), H. Hyvern (Nice), S. Boyer (Nice), V. Queyrel (Nice), N. Martis (Nice), J.G. Fuzibet (Nice)

## COMMUNICATIONS AFFICHÉES

## RESTAURANT UNIVERSITAIRE

## CA071

**Une maladie pulmonaire kystique : Pensez au diagnostic de syndrome de Gougerot Sjögren***T. Ben Achour (Tunis, Tunisie)*

## CA072

**Observation inédite d'un syndrome de Gitelman associé à un syndrome de Sjögren***T. Ben Achour (Tunis, Tunisie)*

## CA073

**Un cas de maladie du pool plaquettaire vide associé à un syndrome de Gougerot-Sjögren primitif***R. Felten (Strasbourg), A. Dupuis (Strasbourg), A. Eckly (Strasbourg), C. Gachet (Strasbourg), A.S. Korganow (Strasbourg), M. Martin (Poitiers)*

## CA074

**Syndrome sec et si ce n'est pas un Syndrome de Sjögren ?***R. Bourguiba (Tunis, Tunisie), S. Bellakhal (Tunis, Tunisie), M. Manaa (Tunis, Tunisie), H. Kedadi (Tunis, Tunisie), M.H. Dougoui (Tunis, Tunisie)*

## CA075

**Lupus érythémateux systémique révélé par une vascularite rétinienne***C. Damak (Sfax, Tunisie), J. Moez (Sfax, Tunisie), D. Chebbi (Sfax, Tunisie), S. Garbaa (Sfax, Tunisie), F. Frikha (Sfax, Tunisie), C. Turki (Sfax, Tunisie), S. Marzouk (Sfax, Tunisie), Z. Bahloul (Sfax, Tunisie)*

## CA076

**Atteinte hématologique au cours du lupus érythémateux systémique : à propos de 134 cas***M. Somai (Tunis, Tunisie), F. Daoud (Tunis, Tunisie), I. Rachdi (Tunis, Tunisie), H. Zoubeidi (Tunis, Tunisie), Z. Aydi (Tunis, Tunisie), B. Ben Dhaou (Tunis, Tunisie), F. Boussema (Tunis, Tunisie)*

## CA077

**Comparaison des patients lupiques en fonction de leur âge au diagnostic du lupus érythémateux systémique : expérience du service de Médecine interne de Sfax (Tunisie)***M. Jallouli (Sfax, Tunisie), D. Chebbi (Sfax, Tunisie), M. Snoussi (Sfax, Tunisie), R. Ben Salah (Sfax, Tunisie), F. Frikha (Sfax, Tunisie), H. Loukil (Sfax, Tunisie), C. Damak (Sfax, Tunisie), F. Rekik (Sfax, Tunisie), C. Turki (Sfax, Tunisie), Y. Bouattour (Sfax, Tunisie), S. Marzouk (Sfax, Tunisie), Z. Bahloul (Sfax, Tunisie)*

## CA078

**Particularités du lupus érythémateux systémique chez l'homme dans une population tunisienne***S. Sayhi (Tunis, Tunisie), T. Ben Achour (Tunis, Tunisie)*

## CA079

**Particularités du lupus érythémateux systémique juvénile***W. Ben Yahia (Sousse, Tunisie), A. Atig (Sousse, Tunisie), A. Bouker (Sousse, Tunisie), A. Guiga (Sousse, Tunisie), N. Ghariani (Sousse, Tunisie), E. Bouajina (Sousse, Tunisie), A. Achour (Sousse, Tunisie), C. Kechrid Laouani (Sousse, Tunisie), F. Bahri (Sousse, Tunisie), N. Ghannouchi (Sousse, Tunisie)*

## CA080

**La prévalence et les facteurs de risque de la sérite chez les patients atteints de lupus érythémateux systémique***M. Somai (Tunis, Tunisie), F. Daoud (Tunis, Tunisie), I. Rachdi (Tunis, Tunisie), H. Zoubeidi (Tunis, Tunisie), Z. Aydi (Tunis, Tunisie), B. Ben Dhaou (Tunis, Tunisie), F. Boussema (Tunis, Tunisie)*

## COMMUNICATIONS AFFICHÉES

## RESTAURANT UNIVERSITAIRE

## CA081

**D'une hypokaliémie paralysante à un lupus érythémateux systémique : Deux patientes bien spéciales**

A. Abchir (Casablanca, Maroc), M. Moudatir (Casablanca, Maroc), K. Echchilali (Casablanca, Maroc), F.Z. Alaoui (Casablanca, Maroc), H. El Kabli (Casablanca, Maroc)

## CA082

**L'hémorragie intra alvéolaire au cours du lupus érythémateux systémique : À propos de 2 cas**

Y. Bouattour (Sfax, Tunisie), M. Snoussi (Sfax, Tunisie), J. Moez (Sfax, Tunisie), F. Frikha (Sfax, Tunisie), S. Garbaa (Sfax, Tunisie), C. Turki (Sfax, Tunisie), R. Ben Salah (Sfax, Tunisie), S. Marzouk (Sfax, Tunisie), R. Ghariani (Sfax, Tunisie), C. Damak (Sfax, Tunisie), M. Ghribi (Sfax, Tunisie), Z. Bahloul (Sfax, Tunisie)

## CA083

**Lupus cutané érythémateux et histologie compatible avec une maladie de Kikuchi-Fujimoto associés à un syndrome myélodysplasique**

M. Delplanque (Paris), F. Chasset (Paris), P. Hirsh (Paris), F. Malard (Paris), Y. Ditchi (Paris), O. Fain (Paris), A. Mekinian (Paris)

## CA084

**Lupus érythémateux subaigu induit par la capécitabine : 2 cas**

A. Lamoureux (Bordeaux), N. Sokolowsky (Bordeaux), E. Gerard (Bordeaux), P. Guillot (Bordeaux), D. Smith (Pessac), M.S. Doutré (Bordeaux)

## CA085

**L'évaluation des manifestations extra-articulaires est une étape importante dans la prise en charge globale de la polyarthrite rhumatoïde**

H. Mouanaa (Monastir, Tunisie), S. Zrour (Monastir, Tunisie), H. Hachfi (Mahdia, Tunisie), S. Hammami (Monastir, Tunisie), M. Jguirim (Monastir, Tunisie), I. Bejia (Monastir, Tunisie), M. Touzi (Monastir, Tunisie), M. Younes (Mahdia, Tunisie), N. Bergaoui (Monastir, Tunisie)

## CA086

**Effets du rituximab dans la sclérodémie systémique diffuse, à propos de 3 cas**

K. Nguyen-Huu (Limoges), S. Palat (Limoges), A. Sparsa (Limoges), N. Darodes (Limoges), A.L. Fauchais (Limoges), K.H. Ly (Limoges)

## CA087

**Efficacité de l'ANAKINRA dans les poussées inflammatoires de calcinose associées à la sclérodémie systémique**

K. Goubeyre-Masson (Metz-Tessy), A. Baudet (Metz-Tessy), W. Terreaux (Metz-Tessy), Q. Brehier (Metz-Tessy), A. Berezne (Metz-Tessy)

## CA088

**Caractéristiques de la sclérodémie systémique à anti-PM-Scl : série rétrospective bicentrique**

A. Courdurié (Nice), G. Urbanski (Angers), J.G. Fuzibet (Nice), N. Martis (Nice), V. Queyrel (Nice)

## CA089

**Sclérodémie systémique et vascularite rénale à ANCA**

T. Ben Salem (Tunis, Tunisie), M. Tougorti (Tunis, Tunisie), M. Lamloum (Tunis, Tunisie), I. Ben Ghorbel (Tunis, Tunisie), M.H. Houman (Tunis, Tunisie)

## CA090

**Syndrome de Werner : Deux nouvelles observations**

A. Mzabi (Sousse, Tunisie), S. Daada (Sousse, Tunisie), F. Ben Fredj (Sousse, Tunisie), A. Aounallah (Sousse, Tunisie), M. Karmani (Sousse, Tunisie), A. Rezgui (Sousse, Tunisie), R. Nouira (Sousse, Tunisie), C. Laouani Kechrid (Sousse, Tunisie)

## COMMUNICATIONS AFFICHÉES

## RESTAURANT UNIVERSITAIRE

## CA091

**Arthralgies et éruption acrale : une forme bruyante de syndrome post-streptococcique peu connu, l'acrovésiculopustulose**

L. Cavée (Strasbourg), A.M. Blind (Strasbourg), M. Groza (Colmar), A. Thomas (Strasbourg), J. Cattelan (Strasbourg), J.C. Weber (Strasbourg), M. Rondeau-Lutz (Strasbourg)

## CA092

**Des mains trompeuses**

M. Giraud (Saint-Étienne), J.B. Gaultier (Saint-Étienne), P. Cathébras (Saint-Étienne)

## CA093

**Le rhumatisme à l'isoniazide : à ne pas perdre de vue**

X. Boulou (Amiens), C. Gourguechon (Amiens), S. Wanono (Amiens), J.D. Karam (Amiens), J. Schmidt (Amiens), P. Duhaut (Amiens)

## CA094

**Polyarthrite aiguë rapidement destructrice avec panniculite : le syndrome PPP**

E. Bendiab (Béziers), S. Hantaz (Béziers), F. Valentine (Béziers), F. Borlot (Béziers), M. Ramdani (Béziers), C. Suma (Béziers), A. Kubo (Béziers), M.L. Gaume (Béziers), B. Teron (Béziers), J.C. Thibaud (Béziers), E. Oziol (Béziers)

## CA095

**Association polychondrite atrophiante, maladie de Crohn, spondylarthropathie B27, syndrome de Sweet et vascularite à ANCA**

P. Witkowski (Montpellier), P. Guilpain (Montpellier), A. Maria (Montpellier), R. Goulabchand (Montpellier), F. Mura (Montpellier), S. Rivière (Montpellier), P. Rullier (Montpellier), A. Le Quellec (Montpellier), A. Konaté (Montpellier)

## CA096

**Interaction grossesse et polyarthrite rhumatoïde**

S. Zrour (Monastir, Tunisie), H. Mouanaa (Monastir, Tunisie), H. Hachfi (Mahdia, Tunisie), S. Hammami (Monastir, Tunisie), M. Jguirim (Monastir, Tunisie), I. Bejia (Monastir, Tunisie), M. Touzi (Monastir, Tunisie), M. Younes (Mahdia, Tunisie), N. Bergaoui (Monastir, Tunisie)

## CA097

**Le visage systémique de la spondyloarthrite**

S. Rahmouni (Tunis, Tunisie), M. Slouma (Tunis, Tunisie), R. Dhahri (Tunis, Tunisie), L. Metoui (Tunis, Tunisie), N. Boussetta (Tunis, Tunisie), N.H. Guediche (Tunis, Tunisie), S. Sayhi (Tunis, Tunisie), F. Ajili (Tunis, Tunisie), I. Gharsallah (Tunis, Tunisie), B. Louzir (Tunis, Tunisie)

## CA098

**La coxite des spondyloarthrites**

S. Rahmouni (Tunis, Tunisie), M. Slouma (Tunis, Tunisie), R. Dhahri (Tunis, Tunisie), L. Metoui (Tunis, Tunisie), N. Boussetta (Tunis, Tunisie), N.H. Guediche (Tunis, Tunisie), S. Sayhi (Tunis, Tunisie), F. Ajili (Tunis, Tunisie), I. Gharsallah (Tunis, Tunisie), B. Louzir (Tunis, Tunisie)

## CA099

**Découverte d'un myxome de l'oreille gauche dans un contexte clinique évoquant une spondylarthropathie**

M. Schock (Colmar), F. Heimendinger (Colmar), M. Oumeziane (Colmar), S. Greciano (Colmar), J. Guison (Colmar), B. Bouldoires (Colmar), G. Blaison (Colmar)

## CA100

**Une tétraparésie fébrile révélatrice d'une chondrocalcinose intra-canalair**

N. Griénay (Chalon-sur-Saône), N. Richard (Chalon-sur-Saône), C. Fortunet (Chalon-sur-Saône), C. Mausservey (Chalon-sur-Saône), J. Vinit (Chalon-sur-Saône), E. Monard (Chalon-sur-Saône)

## COMMUNICATIONS AFFICHÉES

## RESTAURANT UNIVERSITAIRE

## CA101

**Syndrome de Sweet médicamenteux à l'hydroxychloroquine : à propos de 2 cas**

Q. Bodard (Rouen), D. Carre (Le Havre), P. Chenal (Le Havre), P. Courville (Rouen), C. Zarnitsky (Le Havre), D. Alcaix (Le Havre), M. Midhat (Le Havre), C. Boulard (Le Havre), N. Litrowski (Le Havre), P. Bravard (Le Havre)

## CA102

**Profil histologique et associations pathologiques au cours du syndrome de Sweet**

S. Harbaoui (Tunis, Tunisie), N. Litaïem (Tunis, Tunisie), M. Jones (Tunis, Tunisie), N. Ktari (Tunis, Tunisie), N. Ezzine (Tunis, Tunisie), F. Zeglaoui (Tunis, Tunisie)

## CA103

**Une hypertension artérielle pulmonaire sévère compliquant une maladie de Still de l'adulte**

F. Coutier (Besançon), H. Gil (Besançon), B. Fautrel (Paris), B. Degano, (Besançon), T. Marx (Besançon), N. Méaux-Ruault (Besançon), S. Humbert (Besançon), J. Razanamahery (Besançon), N. Magy-Bertrand (Besançon)

## CA104

**Une présentation cutanée atypique de la maladie de Still de l'adulte : la dermatose flagellée**

R. Bouaziz (Tunis, Tunisie), A. El Ouni (Tunis, Tunisie), M. Karray (Tunis, Tunisie), C. Abdelkefi (Tunis, Tunisie), S. Toujeni (Tunis, Tunisie), H. Saloua (La Marsa, Tunisie), L. Thara (La Marsa, Tunisie)

## CA105

**Stroke-like migraine attacks after radiation therapy: Qu'est-ce que c'est?**

M. Cruz (Vila Nova de Gaia, Portugal), R. Barros (Vila Nova de Gaia, Portugal), J. Martins (Vila Nova de Gaia, Portugal), J.M. Roriz (Vila Nova de Gaia, Portugal), M. Pinto (Macedo de Cavaleiros, Portugal), A. Carneiro (Vila Nova de Gaia, Portugal)

## CA106

**Un chancre révélateur d'une granulomatose avec polyangéite**

N. Grienay (Chalon-sur-Saône), M. Teyssie (Chalon-sur-Saône), E. Goujon (Chalon-sur-Saône), E. Monard (Chalon-sur-Saône), C. Mausservey (Chalon-sur-Saône), J. Vinit (Chalon-sur-Saône)

## CA107

**Une masse pseudo-tumorale vaginale révélant une Périartérite noueuse**

L. Kern (Le Mans), S. Laforest (Le Mans), S. Jammart (Le Mans), F. Closs-Prophette (Le Mans), K. Sautret (Le Mans), P. Pillot (Le Mans), T. Yadaden (Le Mans), J. Sandrini (Le Mans), B. Prophette (Le Mans), X. Puéchal (Paris)

## CA108

**Une aortite atypique : atteinte de l'artère pulmonaire dans une vascularite à ANCA anti-PR3+**

S. De Almeida Chaves (Toulouse), A. Darres (Toulouse), I. Ferrandiz (Toulouse), J. Belliere (Toulouse), J. Guitard (Toulouse), G. Prevot (Toulouse), A. Huart (Toulouse), D. Chauveau (Toulouse), D. Ribes (Toulouse)

## CA109

**NeuroBehcet malgré les anti-TNF alpha : à propos de 3 cas**

B. Suzon (Montpellier), G. Radjiv (Montpellier), P. Guilpain (Montpellier), A. Le Quellec (Montpellier), A. Maria (Montpellier), S. Dufour (Montpellier), F. Mura (Montpellier), C. Schneider (Montpellier), A. Konaté (Montpellier), S. Rivière (Montpellier)

## CA110

**Manifestation rare de la maladie de Behçet : L'orchi-épididymite**

Y. Bouattour (Sfax, Tunisie), M. Snoussi (Sfax, Tunisie), C. Damak (Sfax, Tunisie), F. Frikha (Sfax, Tunisie), S. Garbaa (Sfax, Tunisie), S. Marzouk (Sfax, Tunisie), R. Ben Salah (Sfax, Tunisie), H. Loukil (Sfax, Tunisie), C. Turki (Sfax, Tunisie), M. Jallouli (Sfax, Tunisie), R. Ghariani (Sfax, Tunisie), Z. Bahloul (Sfax, Tunisie)

## COMMUNICATIONS AFFICHÉES

## RESTAURANT UNIVERSITAIRE

## CA111

**Maladie de Takayasu associée à une maladie de Behçet : efficacité du traitement par Tocilizumab**

S. Bellakhal (Tunis, Tunisie), L. Belhadj (Tunis, Tunisie), E. Gharbi (Tunis, Tunisie), S. Antit (Tunis, Tunisie), A. Elabdi (Tunis, Tunisie), L. Zakhama (Tunis, Tunisie), M.H. Douggui (Tunis, Tunisie)

## CA112

**Cancer du cavum simulant une maladie de Horton**

A. Hariz (Tunis, Tunisie), O. Frikha (Tunis, Tunisie), I. Boukhris (Tunis, Tunisie), I. Kechaou (Tunis, Tunisie), S. Azzabi (Tunis, Tunisie), L. Ben Hassine (Tunis, Tunisie), E. Cherif (Tunis, Tunisie), N. Khalfallah (Tunis, Tunisie)

## CA113

**L'histiocytose langerhansienne : une série de 17 cas**

N. Zaghibi (Tunis, Tunisie), F. Saïd (Tunis, Tunisie), W. Bani (Tunis, Tunisie), I. Ben Ghorbel (Tunis, Tunisie), M. Lamloum (Tunis, Tunisie), T. Ben Salem (Tunis, Tunisie), M. Khanfir (Tunis, Tunisie), H. Houman (Tunis, Tunisie)

## CA114

**Caractéristiques de la maladie veineuse thromboembolique chez le sujet VIH positif à Yaoundé**

S.R. Simeni Njonnou (Yaounde, Cameroun), N.N. Chris Nadège (Yaounde, Cameroun), B. Hamadou (Yaounde, Cameroun), B. Jemea (Yaounde, Cameroun), J. Ahmadou Musa (Yaounde, Cameroun), M.J. Ntsama Essomba (Yaounde, Cameroun), S. Kingue (Yaounde, Cameroun)

## CA115

**Ictère trompeur chez un drépanocytaire : hépatite virale E post-transfusionnelle**

R. Scussel (Nice), S. Saade (Nice), L. Ollier (Nice), J. Merindol (Nice), G. Ducoux (Nice), N. Gillet De Thorey (Nice), I. Burgos (Nice), J.G. Fuzibet (Nice), V. Queyrel (Nice), N. Martis (Nice)

## CA116

**« Découverte fortuite d'une drépanocytose au cours d'un bilan de lésions ostéocondensantes et ostéolytiques diffuses »**

A. Drissi-Bakkkhat (Saint-Denis)

## CA117

**Traitement des ulcères de jambe drépanocytaires par la Trinitrine**

M. Boustani (Créteil), C. Roignant (Créteil), B. Kuk (Créteil), G. De Luna (Créteil), A. Habibi (Créteil), E. Fois (Créteil), K. Ezzedine (Créteil), F. Galactéros (Créteil), P. Bartolucci (Créteil)

## CA118

**Profil étiologique et épidémiologique de l'ulcère de jambe chez le jeune tunisien**

S. Haddad (Tunis, Tunisie), M. El Euch (Tunis, Tunisie), M. Mahfoudhi (Tunis, Tunisie), T. Sami (Tunis, Tunisie), A.T. Ben (Tunis, Tunisie)

## CA119

**Hyperéosinophilie trainante : l'arbre qui cache la forêt !**

M. Mrouki (Ben Arous, Tunisie), I. Arbaoui (Ben Arous, Tunisie), Y. Cherif (Ben Arous, Tunisie), Z. Teyeb (Ben Arous, Tunisie), F. Ben Dahmen (Ben Arous, Tunisie), M. Abdallah (Ben Arous, Tunisie)

## CA120

**Diagnostic et prise en charge des cystites à éosinophiles**

K. Chaker (Tunis, Tunisie), M. Chakroun (Tunis, Tunisie), A. Bouzouita (Tunis, Tunisie), M. Gharbi (Tunis, Tunisie), A. Bllel (Tunis, Tunisie), M. Cherif (Tunis, Tunisie), H. Ayed (Tunis, Tunisie), S. Rammeh (Tunis, Tunisie), R. Benslama (Tunis, Tunisie), A. Derouiche (Tunis, Tunisie), M. Chebil (Tunis, Tunisie)



## COMMUNICATIONS AFFICHÉES

## RESTAURANT UNIVERSITAIRE

## CA121

**Cholangite à éosinophiles. À propos d'un cas**

*E. Stuchfield-Denby (Clermont-Ferrand), L. Olagne (Clermont-Ferrand), P. Smets (Clermont-Ferrand), R. Outh (Clermont-Ferrand), O. Aumaître (Clermont-Ferrand), M. Andre (Clermont-Ferrand)*

## CA122

**Mode de découverte inhabituel du syndrome hyperéosinophilique idiopathique**

*D. Chebbi (Sfax, Tunisie), R. Ben Salah (Sfax, Tunisie), F. Frikha (Sfax, Tunisie), Y. Bouattour (Sfax, Tunisie), M. Ghribi (Sfax, Tunisie), M. Snoussi (Sfax, Tunisie), L. Hanen (Sfax, Tunisie), C. Damak (Sfax, Tunisie), Z. Bahloul (Sfax, Tunisie)*

## CA123

**L'infection par le VIH et lymphomes : étude rétrospective de 26 cas**

*A. Ghrabi (Tunis, Tunisie), L. Ammari (Tunis, Tunisie), A. Berriche (Tunis, Tunisie), S. Aissa (Tunis, Tunisie), K. Fakher (Tunis, Tunisie), H. Harrabi (Tunis, Tunisie), B. Kilani (Tunis, Tunisie), R. Abdelmalek (Tunis, Tunisie), H. Benaissa Tiouiri (Tunis, Tunisie)*

## CA124

**Thrombocythémie essentielle révélée par un blue toe syndrom. Attention : la numération plaquettaire peut être normale**

*Y. Cerveaux (Amiens), V. Salle (Amiens), A. Smail (Amiens), P. Duhaut (Amiens), J. Schmidt (Amiens)*

## CA125

**Un cas d'amylose à chaînes légères révélée par des nodules pulmonaires**

*T. Naciri (Nîmes), J. Broner (Nîmes), J.M. Goujon (Poitiers), E. Arnaud (Nîmes)*

## CA126

**Amylose AL et maladie kystique pulmonaire : une association rare**

*J. Bertolino (Marseille), Q. Ecosse (Marseille), D. Coso (Marseille), B. Meunier (Marseille), B. Gutierrez (Limoges), N. Schleinitz (Marseille), J.R. Harlé (Marseille), L. Daniel (Marseille), J.Y. Gaubert (Marseille), E. Bernit (Marseille)*

## CA127

**CIVD subaiguë révélatrice d'un angiosarcome hépatique**

*B. Monnin (Béziers), J.C. Thibaud (Béziers), A. Plessier (Paris), D. Pishvaie (Paris), G. Le Falher (Béziers), M.L. Casanova (Béziers), F. Borlot (Béziers), D. Duliege (Béziers), O. Soubrane (Paris), N. Pote (Paris), E. Oziol (Béziers)*

## CA128

**Une maladie de Castleman multicentrique fulminante révélée par un syndrome d'activation macrophagique chez un patient immunocompétent VIH négatif**

*J. Pehlivan (Angers), A. Blouet (Cholet), P. Lozac'h (Angers), A. Ghali (Angers), A.B. Beucher (Angers), T.C. Tran (Angers), M.C. Rousselet (Angers), S. Mortaza (Angers), C. Lavigne (Angers), G. Urbanski (Angers)*

## CA129

**Chylothorax bilatéral et maladie de Waldenström**

*V. Lacombe (Angers), G. Urbanski (Angers), A. Brangier (Angers), C. Annweiler (Angers), A. Ghali (Angers), A.B. Beucher (Angers), C. Lavigne (Angers)*

## CA130

**Neuropathie motrice et ichtyose paranéoplasiques révélant un lymphome de Hodgkin**

*M. Aubignat (Amiens), V. Salle (Amiens), C. Gourguechon (Amiens), A. Smail (Amiens), J. Schmidt (Amiens), H. Sevestre (Amiens), P. Merle (Amiens), P. Duhaut (Amiens)*



## COMMUNICATIONS AFFICHÉES

## RESTAURANT UNIVERSITAIRE

## CA131

**Syndrome d'activation macrophagique dans une maladie de Still de l'adulte cortico-résistante sous Tocilizumab : à propos d'un cas chez une jeune femme et revue de la littérature**

*B. Molina (Morlaix), A. Lamour (Morlaix), C. Le Henaff (Morlaix), A.M. Roguedas (Brest), V. Devauchelle-Pensec (Brest), J. Boileau (Morlaix)*

## CA132

**Un syndrome myélodysplasique révélé par un diabète auto-immun**

*J. Maquet (Toulouse), C. Nivet (Toulouse), M. Lemeu (Toulouse), C. Nozal (Toulouse), P. Cougoul (Toulouse), K. Delavigne (Toulouse), S. Ollier (Toulouse), O. Beyne-Rauzy (Toulouse), T. Comont (Toulouse)*

## CA133

**Quand la vitamine K ne fonctionne pas**

*S. Robin (Brest), S. Rezig (Brest), H. Galinat (Brest), C. Hoffmann (Brest), H. Kerspern (Brest), B. Pan-Petes (Brest)*

## CA134

**Insuffisance surrénalienne aigue secondaire à une hémorragie bilatérale des surrénales : complication rare de la TIH**

*M. Bocard (Pierre-Bénite), K. Daoud (Pierre-Bénite), E. Cassar (Contamine-sur-Arve), C. Mery-Alexandre (Gleize)*

## CA135

**Une monocytose peut en cacher une autre...**

*P.B. Vallayer (Moulins), X. Poirot-Seynaeve (Moulins), C. Makarawiez (Moulins), K. Gouna (Moulins), C. Harou (Moulins), A. Bardy (Moulins)*

## CA136

**Aplasie médullaire iatrogène sous azathioprine : à propos d'un cas**

*B. Robilliard (Nîmes), J. Broner (Nîmes), J. Hazebroucq (Nîmes), E. Arnaud (Nîmes)*

## CA137

**Une thrombopénie immunologique sévère secondaire au Sunitinib : une association rare**

*C. Nozal (Toulouse), M. Picard (Toulouse), S. Betrian (Toulouse), M. Lemeu (Toulouse), J. Maquet (Toulouse), C. Nivet (Toulouse), K. Delavigne (Toulouse), P. Cougoul (Toulouse), O. Beyne-Rauzy (Toulouse), T. Comont (Toulouse)*

## CA138

**Apparition d'anticorps anti facteur V après un traitement par clindamycine : à propos d'un cas et revue de la littérature**

*I. Jarrin (Pirae, Polynésie Française), F. Chaix (Pirae, Polynésie Française), E. Oehler (Pirae, Polynésie Française)*

## CA139

**Profil étiologique des granulomatoses dans un service de médecine interne : à propos de 196 cas**

*M. Khedher (Tunis, Tunisie), F. Said (Tunis, Tunisie), A. Hamzaoui (Tunis, Tunisie), M. Khanfir (Tunis, Tunisie), M.H. Houman (Tunis, Tunisie)*

## CA140

**Sarcoidose médiastino-pulmonaire : à propos de 85 cas**

*M. Khedher (Tunis, Tunisie), F. Said (Tunis, Tunisie), A. Hamzaoui (Tunis, Tunisie), M. Khanfir (Tunis, Tunisie), M.H. Houman (Tunis, Tunisie)*

## COMMUNICATIONS AFFICHÉES

## RESTAURANT UNIVERSITAIRE

## CA141

**L'atteinte hépato-splénique au cours de la sarcoïdose : À propos de 31 cas**

M. Khedher (Tunis, Tunisie), F. Said (Tunis, Tunisie), A. Hamzaoui (Tunis, Tunisie), M. Khanfir (Tunis, Tunisie), M.H. Houman (Tunis, Tunisie)

## CA142

**L'atteinte ORL au cours de la sarcoïdose**

M. Khedher (Tunis, Tunisie), F. Said (Tunis, Tunisie), A. Hamzaoui (Tunis, Tunisie), M. Khanfir (Tunis, Tunisie), M.H. Houman (Tunis, Tunisie)

## CA143

**Maladie de Rendu-Osler avec mutation Smad 4 associée à un syndrome d'Ehlers-Danlos : à propos de trois cas apparentés**

E. Dufranc (Toulouse), L. Alric (Toulouse), L. Astudillo (Toulouse), D. Bonnet (Toulouse)

## CA144

**Efficacité du traitement par Abatacept sur l'atteinte cérébrale cortico-dépendante secondaire à un déficit en CTLA-4**

C. Gourguechon (Amiens), V. Salle (Amiens), C. Brault (Amiens), J. Schmidt (Amiens), J.D. Karam (Amiens), X. Boulou (Amiens), J.M. Constans (Amiens), H. Sevestre (Amiens), F. Pater (Amiens), L. Galicier (Paris), P. Duhaut (Amiens), A. Smail (Amiens)

## CA145

**Fièvre méditerranéenne familiale compliquée d'un purpura rhumatoïde et d'une périartérite noueuse**

G. Bonnard (Nantes), A. Masseau (Nantes), A. Néel (Nantes), E. Cassagnau (Nantes), A. Espitia-Thibault (Nantes), M. Artifoni (Nantes), M. Hamidou (Nantes)

## CA146

**Nécrose digitale sous Pembrolizumab : un événement thrombotique rare**

M. Levraut (Nice), N. Martis (Nice), C. Drappier (Nice), F. Rocher (Nice), E. Rosenthal (Nice), J.G. Fuzibet (Nice), L. Evesque (Nice), V. Queyrel (Nice)

## CA147

**Le sarcome de Kaposi iatrogène : à propos de trois observations**

M. Saihi (Tunis, Tunisie), H. Jebali (Tunis, Tunisie), N. Breik (Tunis, Tunisie), L. Benfatma (Tunis, Tunisie), I. Mami (Tunis, Tunisie), S. Beji (Tunis, Tunisie), L. Raies (Tunis, Tunisie), M.K. Zouaghi (Tunis, Tunisie)

## CA148

**Une cause rare de masse médiastinale**

A. Atig (Sousse, Tunisie), A. Bouker (Sousse, Tunisie), N. Ghriss (Sousse, Tunisie), A. Guiga (Sousse, Tunisie), F. Bahri (Sousse, Tunisie), N. Ghannouchi (Sousse, Tunisie)

## CA149

**Paralysie faciale, hémispasmes faciaux et polyarthrite rhumatoïde : une association fortuite ?**

I. Jarrin (Papeete, Polynésie Française), D. Sene (Paris), F. Chaix (Pirae, Polynésie Française), E. Oehler (Pirae, Polynésie Française)

## CA150

**Opoclonus myoclonus chez l'adulte : à propos d'un cas**

M. Aubignat (Amiens), M. Barbay (Amiens), C. Gourguechon (Amiens), A. Smail (Amiens), V. Salle (Amiens), J. Schmidt (Amiens), P. Krystkowiak (Amiens), P. Duhaut (Amiens)

## RESTAURANT UNIVERSITAIRE

### CA151

#### **Maladie de Degos : pathologie auto-immune et auto-inflammatoire ?**

*D. Si Ahmed (Béjaïa, Algérie), F. Bouali (Béjaïa, Algérie), G. Kacher (Béjaïa, Algérie), M. Belloul (Béjaïa, Algérie), F. Aroune (Béjaïa, Algérie), O. Terra (Béjaïa, Algérie), M. Tebbani (Béjaïa, Algérie), D.E. Ouail (Béjaïa, Algérie), A. Aouane (Béjaïa, Algérie), L. Benzaid (Béjaïa, Algérie)*

### CA152

#### **Une hépatite inhabituelle chez un patient traité par obinutuzumab et ibrutinib**

*S. Giorgiutti (Strasbourg), M.P. Ledoux (Strasbourg), E. Toussaint (Strasbourg), Q. Maestruggi (Strasbourg), C. Besch (Strasbourg), M. Solis (Strasbourg), R. Herbrecht (Strasbourg), L.M. Fornecker (Strasbourg)*

### CA153

#### **Entretiens-patient sur la thérapie immunomodulatrice par rituximab : conception et évaluation d'un support pédagogique**

*A.L. Yailian (Lyon), A. Marquet (Lyon), B. Berton (Lyon), L. Perard (Lyon), C.A. Durel (Lyon), A. Janoly-Dumenil (Lyon), A. Hot (Lyon), C. Pivot (Lyon), C. Dhelens (Lyon)*

### CA154

#### **Recours à la tradithérapie en Tunisie : Enquête d'opinion**

*A. Belhassen (Manouba, Tunisie), Y. Kort (Manouba, Tunisie), M. Khaloui (Manouba, Tunisie), H. Abdelhedi (Manouba, Tunisie), N. Khammassi (Manouba, Tunisie)*

### COMMUNICATIONS AFFICHÉES : ŒIL ET MALADIES SYSTÉMIQUES

#### CA155

##### **Profil étiologique des sclérites et épisclérites dans un service de médecine interne**

*M. Lajmi (Tunis, Tunisie), T. Ben Salem (Tunis, Tunisie), M. Lamloum (Tunis, Tunisie), I. Ben Ghorbel (Tunis, Tunisie), M.H. Houman (Tunis, Tunisie)*

#### CA156

##### **Les sclérites : étiologies et modalités de prise en charge**

*M. Kechida (Monastir, Tunisie), S. Khohtali (Monastir, Tunisie), H. Benamor (Monastir, Tunisie), S. Zina (Monastir, Tunisie), S. Attia (Monastir, Tunisie), M. Khairallah (Monastir, Tunisie)*

#### CA157

##### **Efficacité du tocilizumab dans les sclérites non nécrosantes réfractaires. À propos de 4 cas**

*T. Sené (Paris), G. Clavel-Refregiers (Paris), C. Titah (Paris), I. Cochereau (Paris), J.M. Ziza (Paris)*

#### CA158

##### **Les aspects cliniques et étiologiques des vascularites rétiniennes chez l'enfant**

*D. Saadouli (Tunis, Tunisie), S. Yahyaoui (Tunis, Tunisie), A. Sammoud (Tunis, Tunisie), M.A. Afrit (Tunis, Tunisie)*

#### CA159

##### **Profil clinique étiologique et thérapeutique de l'uvéite chez l'enfant**

*D. Saadouli (Tunis, Tunisie), S. Yahyaoui (Tunis, Tunisie), A. Sammoud (Tunis, Tunisie), M.A. Afrit (Tunis, Tunisie)*

#### CA160

##### **Particularités cliniques, étiologiques et évolutives des uvéites au sein d'un service de médecine interne : Étude de 68 cas**

*T. Ben Achour (Tunis, Tunisie)*

#### CA161

##### **Uvéites : particularités cliniques et étiologiques en médecine interne**

*I. Chaabene (Monastir, Tunisie), M. Kechida (Monastir, Tunisie), S. Hammami (Monastir, Tunisie), R. Klii (Monastir, Tunisie), I. Khohtali (Monastir, Tunisie)*

#### CA162

##### **Uvéites infectieuses dans un service de médecine interne**

*W. Skouri (Tunis, Tunisie), N. Boussetta (Tunis, Tunisie), L. Metoui (Tunis, Tunisie), B. Arfaoui (Tunis, Tunisie), F. Ajili (Tunis, Tunisie), B. Louzir (Tunis, Tunisie)*

#### CA163

##### **Névrite optique rétrobulbaire dans un service de médecine interne**

*W. Bani (Tunis, Tunisie), F. Said (Tunis, Tunisie), N. Zaghibi (Tunis, Tunisie), I. Ben Ghorbel (Tunis, Tunisie), M. Lamloum (Tunis, Tunisie), T. Ben Salem (Tunis, Tunisie), M. Khanfir (Tunis, Tunisie), M.H. Houman (Tunis, Tunisie)*

#### CA164

##### **Profil clinique et étiologique des neuropathies optiques explorées en médecine interne**

*M. Khaloui (Manouba, Tunisie), Y. Kort (Manouba, Tunisie), A. Belhassen (Manouba, Tunisie), H. Abdelhedi (Manouba, Tunisie), N. Khammassi (Manouba, Tunisie)*

### CA165

#### **Atteinte oculaire au cours du syndrome de Vogt-Koyanagi-Harada : à propos de 21 cas**

M. Essouri (Tunis, Tunisie), I. Rachdi (Tunis, Tunisie), F. Daoud (Tunis, Tunisie), H. Zoubeidi (Tunis, Tunisie), Z. Aydi (Tunis, Tunisie), B. Ben Dhaou (Tunis, Tunisie), F. Boussema (Tunis, Tunisie)

### CA166

#### **L'atteinte oculaire au cours de la maladie de Vogt-Koyanagi-Harada : une série de 40 cas**

N. Zagghi (Tunis, Tunisie), F. Saïd (Tunis, Tunisie), W. Bani (Tunis, Tunisie), I. Ben Ghorbel (Tunis, Tunisie), M. Lamloum (Tunis, Tunisie), T. Ben Salem (Tunis, Tunisie), M. Khanfir (Tunis, Tunisie), H. Houman (Tunis, Tunisie)

### CA167

#### **Facteurs pronostiques au cours de la maladie de Vogt-Koyanagi-Harada**

N. Zagghi (Tunis, Tunisie), F. Saïd (Tunis, Tunisie), W. Bani (Tunis, Tunisie), I. Ben Ghorbel (Tunis, Tunisie), M. Lamloum (Tunis, Tunisie), T. Ben Salem (Tunis, Tunisie), M. Khanfir (Tunis, Tunisie), H. Houman (Tunis, Tunisie)

### CA168

#### **Manifestations ORL au cours de la maladie de Vogt Koyanagi Harada**

W. Bani (Tunis, Tunisie), F. Saïd (Tunis, Tunisie), N. Zagghi (Tunis, Tunisie), I. Ben Ghorbel (Tunis, Tunisie), M. Lamloum (Tunis, Tunisie), T. Ben Salem (Tunis, Tunisie), M. Khanfir (Tunis, Tunisie), M.H. Houman (Tunis, Tunisie)

### CA169

#### **Manifestations neurologiques au cours de la maladie de Vogt Koyanagi Harada**

W. Bani (Tunis, Tunisie), F. Saïd (Tunis, Tunisie), N. Zagghi (Tunis, Tunisie), I. Ben Ghorbel (Tunis, Tunisie), M. Lamloum (Tunis, Tunisie), T. Ben Salem (Tunis, Tunisie), M. Khanfir (Tunis, Tunisie), M.H. Houman (Tunis, Tunisie)

### CA170

#### **Les atteintes oculaires au cours du lupus érythémateux systémique**

T. Ben Salem (Tunis, Tunisie), M. Tougorti (Tunis, Tunisie), I. Naceur (Tunis, Tunisie), I. Ben Ghorbel (Tunis, Tunisie), M. Lamloum (Tunis, Tunisie), M.H. Houman (Tunis, Tunisie)

### CA171

#### **Atteinte bilatérale sévère et simultanée de la tête du nerf optique révélant un syndrome des anti-phospholipides**

Q. Gomes De Pinho (Marseille), A. Benyammine (Marseille), P.A. Jarrot (Marseille), C. Baeteman (La Valette-du-Var), P. Rozot (Marseille), P. Lehoang (Paris), G. Kaplanski (Marseille), J. Conrath (Marseille), P.J. Weiller (Marseille)

### CA172

#### **La rétinopathie lupique : à propos de 7 cas**

S. Kammoun (Sfax, Tunisie), F. Frikha (Sfax, Tunisie), D. Sellami (Sfax, Tunisie), S. Ben Amor (Sfax, Tunisie), M. Snoussi (Sfax, Tunisie), R. Ben Salah (Sfax, Tunisie), Z. Bahloul (Sfax, Tunisie), J. Feki (Sfax, Tunisie)

### CA173

#### **Atteinte oculaire au cours de la maladie de Behçet : étude de 33 cas**

T. Ben Achour (Tunis, Tunisie)

### CA174

#### **Les atteintes oculaires au cours des vascularites à ANCA**

T. Ben Salem (Tunis, Tunisie), M. Lajmi (Tunis, Tunisie), I. Ben Ghorbel (Tunis, Tunisie), M.H. Houman (Tunis, Tunisie), M. Lamloum (Tunis, Tunisie)

### CA175

#### **Les vascularites rétiniennes : Expérience d'un service de médecine interne**

*S. Haddad (Tunis, Tunisie), M. El Euch (Tunis, Tunisie), M. Mahfoudhi (Tunis, Tunisie), F. Jaziri (Tunis, Tunisie), K. Ben Abdelghani (Tunis, Tunisie), T. Sami (Tunis, Tunisie), A.T. Ben (Tunis, Tunisie)*

### CA176

#### **Choriorétinopathie de Birdshot : Une série rétrospective française monocentrique de 10 patients**

*R. Marnai (Vandœuvre-lès-Nancy), S. Revuz (Metz), T. Moulinet (Vandœuvre-lès-Nancy), J. Deibener-Kaminsky (Vandœuvre-lès-Nancy), S. Mohamed (Vandœuvre-lès-Nancy), K. Angioi-Duprez (Vandœuvre-lès-Nancy), R. Jaussaud (Vandœuvre-lès-Nancy)*

### CA177

#### **Manifestations oculaires au cours de l'artérite à cellules géantes**

*T. Ben Salem (Tunis, Tunisie), M. Tougorti (Tunis, Tunisie), M.S. Hamdi (Tunis, Tunisie), M. Lamloum (Tunis, Tunisie), I. Ben Ghorbel (Tunis, Tunisie), M.H. Houman (Tunis, Tunisie)*

### CA178

#### **Manifestations ophtalmologiques de l'artérite à cellules géantes**

*M. Kechida (Monastir, Tunisie), I. Ksiao (Monastir, Tunisie), N. Abroug (Monastir, Tunisie), R. Klii (Monastir, Tunisie), S. Hammami (Monastir, Tunisie), I. Khohtali (Monastir, Tunisie), M. Khairallah (Monastir, Tunisie)*

### CA179

#### **Une mucormycose mimant une maladie de Horton chez un patient diabétique**

*C. Damak (Sfax, Tunisie), D. Chebbi (Sfax, Tunisie), F. Frikha (Sfax, Tunisie), A. Tlijani (Sfax, Tunisie), J. Moez (Sfax, Tunisie), C. Turki (Sfax, Tunisie), S. Marzouk (Sfax, Tunisie), Z. Bahloul (Sfax, Tunisie)*

### CA180

#### **L'oculo-Behçet : À propos de 29 cas**

*G. Sboui (Sousse, Tunisie), A. Mzabi (Sousse, Tunisie), F. Ben Fredj (Sousse, Tunisie), M. Karmani (Sousse, Tunisie), A. Rezgui (Sousse, Tunisie), J. Anoun (Sousse, Tunisie), C. Laouani Kechrid (Sousse, Tunisie)*

### CA181

#### **Manifestations Ophtalmologiques au cours des maladies neuro-métaboliques**

*M. Boukari (Tunis, Tunisie), A. Hariz (Tunis, Tunisie), K. Errais (Tunis, Tunisie), I. Braham (Tunis, Tunisie), R. Zhioua (Tunis, Tunisie)*

### CA182

#### **Pseudo tumeur de l'orbite révélant une maladie de Behçet**

*S. Sayhi (Tunis, Tunisie), T. Ben Achour (Tunis, Tunisie)*

### CA183

#### **Particularités des uvéites au cours de la maladie de Behçet**

*W. Skouri (Tunis, Tunisie), N. Boussetta (Tunis, Tunisie), N. Gueddiche (Tunis, Tunisie), S. Sayhi (Tunis, Tunisie), F. Ajili (Tunis, Tunisie), B. Louzir (Tunis, Tunisie)*

### CA184

#### **La neuropathie optique au cours de maladie de Behçet : à propos de huit cas**

*N. Zaghibi (Tunis, Tunisie), F. Saïd (Tunis, Tunisie), W. Bani (Tunis, Tunisie), I. Ben Ghorbel (Tunis, Tunisie), M. Lamloum (Tunis, Tunisie), T. Ben Salem (Tunis, Tunisie), M. Khanfir (Tunis, Tunisie), H. Houman (Tunis, Tunisie)*

### CA185

#### **Choriorétinite séreuse centrale cortico-induite : À propos de trois observations**

R. Bourguiba (La Marsa, Tunisie), A. El Ouni (La Marsa, Tunisie), S. Toujeni (La Marsa, Tunisie), C. Abdelkefi (La Marsa, Tunisie), S. Hamzaoui (La Marsa, Tunisie), T. Larbi (La Marsa, Tunisie), K. Bouslema (La Marsa, Tunisie)

### CA186

#### **Ophtalmie sympathique post-traumatique : à propos d'un cas**

S. Dghaies (Ben Arous, Tunisie), Y. Cherif (Tunis, Tunisie), M. Mrouki (Tunis, Tunisie), Z. Teyeb (Ben Arous, Tunisie), F. Ben Dahmen (Ben Arous, Tunisie), M. Abdallah (Ben Arous, Tunisie)

### CA187

#### **Pemphigöide oculaire cicatricielle sévère : à propos de 5 cas**

M. Kechida (Monastir, Tunisie), S. Khohtali (Monastir, Tunisie), S. Zina (Monastir, Tunisie), M. Lahdhiri (Monastir, Tunisie), S. Zaouali (Monastir, Tunisie), M. Khairallah (Monastir, Tunisie)

### CA188

#### **Ne pas rester sur un diagnostic de xanthélasma**

E. Devers (Clermont-Ferrand), P. Smets (Clermont-Ferrand), F. Franck (Clermont-Ferrand), R. Outh (Clermont-Ferrand), L. Olagne (Clermont-Ferrand), O. Aumaître (Clermont-Ferrand), M. Andre (Clermont-Ferrand)

### CA189

#### **Manifestations oculaires au cours de la sarcoïdose**

S. Bouzid (Tunis, Tunisie), T. Ben Salem (Tunis, Tunisie), M. Lamloum (Tunis, Tunisie), I. Ben Ghorbel (Tunis, Tunisie), M.H. Houman (Tunis, Tunisie)

### CA190

#### **Sarcoïdose multi systémique révélée par une tuméfaction palpébrale : à propos d'un cas**

S. Haddad (Tunis, Tunisie), M. El Euch (Tunis, Tunisie), M. Mahfoudhi (Tunis, Tunisie), F. Jaziri (Tunis, Tunisie), K. Ben Abdelghani (Tunis, Tunisie), T. Sami (Tunis, Tunisie), A.T. Ben (Tunis, Tunisie)

### CA191

#### **Uvéite sarcoïdique**

S. Derbal (Tunis, Tunisie), F. Daoud (Tunis, Tunisie), I. Rachdi (Tunis, Tunisie), H. Zoubeidi (Tunis, Tunisie), Z. Aydi (Tunis, Tunisie), B. Ben Dhaou (Tunis, Tunisie), F. Boussema (Tunis, Tunisie)

### CA192

#### **Particularités des uvéites associées aux spondylarthropathies**

W. Skouri (Tunis, Tunisie), N. Boussetta (Tunis, Tunisie), L. Metoui (Tunis, Tunisie), B. Arfaoui (Tunis, Tunisie), F. Ajili (Tunis, Tunisie), B. Louzir (Tunis, Tunisie)

### CA193

#### **Myosite orbitaire : deux causes insolites**

R. Bourguiba (La Marsa, Tunisie), A. El Ouni (La Marsa, Tunisie), T. Larbi (La Marsa, Tunisie), S. Toujeni (La Marsa, Tunisie), C. Abdelkefi (La Marsa, Tunisie), S. Hamzaoui (La Marsa, Tunisie), K. Bouslema (La Marsa, Tunisie)

### CA194

#### **Myosites orbitaires : à propos d'une série de 22 patients**

L. Tholin (Vandœuvre-lès-Nancy), T. Moulinet (Vandœuvre-lès-Nancy), S. Revuz (Metz), J. Campagne (Vandœuvre-lès-Nancy), M. Bourne-Watrin (Vandœuvre-lès-Nancy), M. Belan (Vandœuvre-lès-Nancy), S. Mohamed (Vandœuvre-lès-Nancy), J. Deibener-Kaminsky (Vandœuvre-lès-Nancy), F. Maurier (Metz), J.D. De Korwin (Vandœuvre-lès-Nancy), K. Angioi-Duprez (Vandœuvre-lès-Nancy), R. Jaussaud (Vandœuvre-lès-Nancy)



### CA195

#### **Myosites orbitaires : à propos de six cas**

*S. Derbal (Tunis, Tunisie), I. Rachdi (Tunis, Tunisie), H. Zoubeidi (Tunis, Tunisie), F. Daoud (Tunis, Tunisie), Z. Aydi (Tunis, Tunisie), B. Ben Dhaou (Tunis, Tunisie), F. Boussema (Tunis, Tunisie)*

### CA196

#### **Les pseudotumeurs inflammatoires de l'orbite : Approches diagnostiques et difficultés thérapeutiques**

*M. Ghribi (Sfax, Tunisie), R. Ben Salah (Sfax, Tunisie), F. Rekik (Sfax, Tunisie), F. Frikha (Sfax, Tunisie), Y. Bouattour (Sfax, Tunisie), Z. Bahloul (Sfax, Tunisie)*

### CA197

#### **Atteinte oculaire au cours de la granulomatose avec polyangéite : à propos de 5 observations**

*C. Turki (Sfax, Tunisie), R. Ben Salah (Sfax, Tunisie), F. Frikha (Sfax, Tunisie), Y. Bouattour (Sfax, Tunisie), C. Damak (Sfax, Tunisie), M. Snoussi (Sfax, Tunisie), L. Hanen (Sfax, Tunisie), M. Ghribi (Sfax, Tunisie), R. Ghariani (Mahdia, Tunisie), M. Jallouli (Sfax, Tunisie), S. Marzouk (Sfax, Tunisie), Z. Bahloul (Sfax, Tunisie)*

### CA198

#### **Pseudo-ulcère de Mooren révélant une polychondrite atrophiante**

*N. Ouedraogo (Le Chesnay), S. Monnier (Le Chesnay), L. Prud'homme (Le Chesnay), B. Sakarovitch (Le Chesnay), R. Meckenstock (Le Chesnay)*

### CA199

#### **Efficacité du tocilizumab dans les oedèmes maculaires cystoïdes réfractaires. À propos de 3 cas**

*T. Sené (Paris), G. Clavel-Refregiers (Paris), C. Titah (Paris), I. Cochereau (Paris), J.M. Ziza (Paris)*

### COMMUNICATIONS AFFICHÉES : MÉDECINE INTERNE ET PATHOLOGIES MUSCULAIRES

#### CA200

##### **Fasciite à éosinophiles : une série de 8 cas**

S. Revuz (Metz), T. Moulinet (Vandœuvre-lès-Nancy), J.F. Guichard (Metz), R. Jaussaud (Vandœuvre-lès-Nancy), J. Deibener-Kaminsky (Vandœuvre-lès-Nancy), F. Maurier (Metz)

#### CA201

##### **Atteinte musculaire au cours du syndrome de Sjögren**

I. Naceur (Tunis, Tunisie), T. Ben Salem (Tunis, Tunisie), M. Lamoulou (Tunis, Tunisie), I. Ben Ghorbel (Tunis, Tunisie), M.H. Houman (Tunis, Tunisie)

#### CA202

##### **Caractéristiques des myopathies inflammatoires idiopathiques chez les patients âgés**

M. Groza (Colmar), A. Meyer (Strasbourg), M. Rondeau-Lutz (Strasbourg), G. Blaison (Colmar)

#### CA203

##### **Myopathies à anticorps anti-HMGCR : à propos de 5 cas**

M. Aubignat (Amiens), J. Schmidt (Amiens), C. Gourguechon (Amiens), C. Brault (Amiens), V. Salle (Amiens), A. Smail (Amiens), P. Duhaut (Amiens)

#### CA204

##### **Myopathie à anticorps anti-HMGCR associée à une méningite lymphocytaire et des anticorps anti-gangliosides et anti-sulfatides**

M. Aubignat (Amiens), A. Derroncourt (Amiens), C. Gourguechon (Amiens), J. Schmidt (Amiens), V. Salle (Amiens), A. Smail (Amiens), S. Canaple (Amiens), H. Sevestre (Amiens), P. Duhaut (Amiens)

#### CA205

##### **Myopathies inflammatoires et syndromes myélodysplasiques : description de 4 cas et revue de la littérature**

A. Briantais (Marseille), J. Seguer (Marseille), G. Gondran (Limoges), B. De Sainte Marie (Marseille), E. Bernit (Marseille), M. Ebbo (Marseille), A. Mekinian (Paris), J.M. Durand (Marseille), J.R. Harlé (Marseille), N. Vey (Marseille), N. Schleinitz (Marseille)

#### CA206

##### **Atteinte cardiaque au cours des dermatomyosites et polymyosites : à propos de 10 cas**

C. Turki (Sfax, Tunisie), M. Snoussi (Sfax, Tunisie), F. Frikha (Sfax, Tunisie), S. Garbaa (Sfax, Tunisie), R. Ben Salah (Sfax, Tunisie), L. Hanen (Sfax, Tunisie), F. Rekik (Sfax, Tunisie), M. Ghribi (Sfax, Tunisie), M. Jallouli (Sfax, Tunisie), R. Ghariani (Mahdia, Tunisie), S. Marzouk (Sfax, Tunisie), Z. Bahloul (Sfax, Tunisie)

#### CA207

##### **La pneumopathie infiltrante diffuse au cours des myosites de chevauchement**

E. Gharbi (La Marsa, Tunisie), L. Thara (La Marsa, Tunisie), A. El Ouni (La Marsa, Tunisie), S. Toujeni (La Marsa, Tunisie), S. Hamzaoui (La Marsa, Tunisie), K. Bouslama (La Marsa, Tunisie)

#### CA208

##### **Un pneumomédiastin compliquant une dermatomyosite**

N.H. Guediche (Tunis, Tunisie), N. Boussetta (Tunis, Tunisie), S. Sayhi (Tunis, Tunisie), B. Arfaoui (Tunis, Tunisie), N. Ben Abdelhafidh (Tunis, Tunisie), F. Ajili (Tunis, Tunisie), B. Louzir (Tunis, Tunisie)

#### CA209

##### **Effet Warburg au cours d'une dermatomyosite**

C. Gheux (Amiens), C. Brault (Amiens), A. Henry (Amiens), M. Drucbert (Amiens), J. Schmidt (Amiens), P. Duhaut (Amiens)

### CA210

#### **Signe de Nikolsky au cours d'une poussée de dermatomyosite : à propos d'un cas**

C. Auvens (Dijon), B. Bach (Dijon), L. Leveque (Dijon), P. Tankere (Dijon), T. Maldiney (Dijon), G. Muller (Dijon), A. Turcu (Dijon), H. Devilliers (Dijon), P. Bielefeld (Dijon)

### CA211

#### **Lipoatrophie partielle acquise de Barraquer et Simons suite à une dermatomyosite juvénile : à propos d'une observation**

L. Betaïmi (Alger, Algérie), D. Hakem (Alger, Algérie), F. Osmane (Alger, Algérie), B. Bouadjar (Alger, Algérie), A. Berrah (Alger, Algérie)

### CA212

#### **Myosite localisée de la mâchoire sur un terrain de myasthénie : à propos d'un cas**

I. Chabchoub (Sfax, Tunisie), A. Hriz (Tunis, Tunisie)

### CA213

#### **Myosite localisée chez un diabétique ; et s'il s'agissait d'un infarctus musculaire ?**

A. Hariz (Tunis, Tunisie), I. Beji (Tunis, Tunisie), I. Boukhris (Tunis, Tunisie), I. Kechaou (Tunis, Tunisie), S. Azzabi (Tunis, Tunisie), L. Ben Hassine (Tunis, Tunisie), E. Cherif (Tunis, Tunisie), N. Khalfallah (Tunis, Tunisie)

### CA214

#### **Une myosite secondaire à une dirofilariose**

A. Aouam (Monastir, Tunisie), W. Marrakchi (Monastir, Tunisie), I. Kooli (Monastir, Tunisie), H. Ben Brahim (Monastir, Tunisie), C. Loussaief (Monastir, Tunisie), A. Toumi (Monastir, Tunisie), H. Babba (Monastir, Tunisie), A. Zakhama (Monastir, Tunisie), M. Chakroum (Monastir, Tunisie)

### CA215

#### **Radiculopathie chronique simulant une myosite : une entité à individualiser ?**

V. Rivet (Montpellier), R. Goulabchand (Montpellier), R. Juntas Morales (Montpellier), Y. Thouvenin (Montpellier), A. Maues De Paula (Marseille), S. Rivière (Montpellier), P. Guilpain (Montpellier), A. Le Quellec (Montpellier)

### CA216

#### **Dermatomyosite à anticorps anti-MDA5 et pneumocystose : une association d'une particulière gravité**

G. Baulier (Bordeaux), O. Guisset (Bordeaux), G. Mourrissoux (Bordeaux), F. Camou (Bordeaux), N. Issa (Bordeaux)

### CA217

#### **Transplantation bipulmonaire pour une atteinte pulmonaire interstitielle grave au cours d'un syndrome des antisyndétases**

M. Delplanque (Paris), M. Gatfosse (Paris), H. Ait-Oufella (Paris), O. Mercier (Le Plessis-Robinson), L. Savale (Le Kremlin-Bicêtre), O. Fain (Paris), A. Mekinian (Paris)

### CA218

#### **Myopathie induite par le Plaquenil**

S. Sayhi (Tunis, Tunisie), M.S. Hamdi (Tunis, Tunisie), R. Dhahri (Tunis, Tunisie), N. Boussetta (Tunis, Tunisie), M. Slouma (Tunis, Tunisie), F. Ajili (Tunis, Tunisie), I. Gharsallah (Tunis, Tunisie), B. Louzir (Tunis, Tunisie)

### CA219

#### **Atteinte musculaire au cours du Lupus érythémateux systémique**

W. Ben Yahia (Sousse, Tunisie), A. Atig (Sousse, Tunisie), A. Bouker (Sousse, Tunisie), D. Zallema (Sousse, Tunisie), H. Zaglaoui (Sousse, Tunisie), R. Nouira (Sousse, Tunisie), C. Kechrid Laouani (Sousse, Tunisie), F. Bahri (Sousse, Tunisie), N. Ghannouchi (Sousse, Tunisie)

### CA220

#### **Sarcoïdose avec atteinte musculaire : une série de 8 cas**

*G. Macheda (Nancy), T. Moulinet (Vandœuvre-lès-Nancy), S. Revuz (Metz), F. Maurier (Metz), J.D. De Korwin (Vandœuvre-lès-Nancy), R. Jaussaud (Vandœuvre-lès-Nancy)*

### CA221

#### **Neurosarcoïdose en miroir**

*E. Chaugne (Paris), S. Lechtman (Paris), O. Mangin (Paris), H. Adle Biassette (Paris), D. Sene (Paris)*

### CA222

#### **Association Sarcoïdose et Sclérose latérale amyotrophique : un diagnostic rare et difficile**

*N. Aslanbekova (Limoges), G. Lautrette (Limoges), N. Ratti (Limoges), E. Liozon (Limoges), A.L. Fauchais (Limoges), K.H. Ly (Limoges)*

### CA223

#### **Le syndrome de Dorfman Chanarin : à propos d'une observation rare associant une atteinte cutanée et une myopathie**

*C. Turki (Sfax, Tunisie), M. Snoussi (Sfax, Tunisie), C. Damak (Sfax, Tunisie), F. Frikha (Sfax, Tunisie), S. Garbaa (Sfax, Tunisie), L. Hanen (Sfax, Tunisie), R. Ben Salah (Sfax, Tunisie), M. Jallouli (Sfax, Tunisie), Y. Bouattour (Sfax, Tunisie), R. Sahnoun (Sfax, Tunisie), S. Marzouk (Sfax, Tunisie), Z. Bahloul (Sfax, Tunisie)*

### COMMUNICATIONS AFFICHÉES : SITUATIONS FRÉQUENTES EN MÉDECINE INTERNE

#### CA224

##### **Erysipèle : profil épidémiologique et présentation clinique**

H. Titou (Rabat, Maroc), R. Frikh (Rabat, Maroc), M. Boui (Rabat, Maroc), N. Hjira (Rabat, Maroc)

#### CA225

##### **Diagnostic topographique et étiologique des thromboses veineuses chez le sujet jeune**

A. Mzabi (Sousse, Tunisie), I. Loubiri (Sousse, Tunisie), F. Ben Fredj (Sousse, Tunisie), J. Anoun (Sousse, Tunisie), A. Rezgui (Sousse, Tunisie), M. Karmani (Sousse, Tunisie), C. Laouani Kechrid (Sousse, Tunisie)

#### CA226

##### **Évaluation du niveau de connaissance des patients sur la gestion du traitement par les anti-vitamines K dans un service de médecine interne**

L. Belhadj (Tunis, Tunisie), S. Bellakhal (Tunis, Tunisie), M. Somaï (Tunis, Tunisie), B. Ben Kaab (Tunis, Tunisie), T. Jomni (Tunis, Tunisie), M.H. Dougoui (Tunis, Tunisie)

#### CA227

##### **L'hypogammaglobulinémie dans un service de médecine interne : à propos de 48 cas**

N. Ghriss (Sousse, Tunisie), A. Hajjem (Sousse, Tunisie), A. Atig (Sousse, Tunisie), S. Jaouadi (Sousse, Tunisie), A. Bouker (Sousse, Tunisie), E. Ben Haj Ali (Sousse, Tunisie), A. Guiga (Sousse, Tunisie), F. Bahri (Sousse, Tunisie), I. Akkari (Sousse, Tunisie), E. Ben Jazia (Sousse, Tunisie), N. Ghannouchi (Sousse, Tunisie)

#### CA228

##### **Etiologies associées aux hypergammaglobulinémies polyclonales : revue systématique de la littérature**

C. Beuvon (Poitiers), M. Puyade (Poitiers), J.P. Martellosio (Poitiers), E. Meriglier (Poitiers), P. Roblot (Poitiers)

#### CA229

##### **Spondyloarthrite axiale radiographique et non radiographique : quelles différences ?**

S. Rahmouni (Tunis, Tunisie), M. Slouma (Tunis, Tunisie), R. Dhahri (Tunis, Tunisie), L. Metoui (Tunis, Tunisie), N. Boussetta (Tunis, Tunisie), S. Sayhi (Tunis, Tunisie), N.H. Guediche (Tunis, Tunisie), F. Ajili (Tunis, Tunisie), I. Gharsallah (Tunis, Tunisie), B. Louzir (Tunis, Tunisie)

#### CA230

##### **Risque cardiovasculaire au cours des spondyloarthrites**

S. Rahmouni (Tunis, Tunisie), M. Slouma (Tunis, Tunisie), R. Dhahri (Tunis, Tunisie), L. Metoui (Tunis, Tunisie), N. Boussetta (Tunis, Tunisie), N.H. Guediche (Tunis, Tunisie), S. Sayhi (Tunis, Tunisie), F. Ajili (Tunis, Tunisie), I. Gharsallah (Tunis, Tunisie), B. Louzir (Tunis, Tunisie)

#### CA231

##### **Les adénopathies médiastinales dans un service de médecine interne. À propos de 37 cas**

E. Ben Haj Ali (Sousse, Tunisie), C. Aouini (Sousse, Tunisie), A. Atig (Sousse, Tunisie), A. Bouker (Sousse, Tunisie), A. Guiga (Sousse, Tunisie), F. Bahri (Sousse, Tunisie), N. Ghannouchi (Sousse, Tunisie)

#### CA232

##### **Profil étiologique des adénopathies dans un service de Médecine interne**

E. Ben Haj Ali (Sousse, Tunisie), C. Aouini (Sousse, Tunisie), A. Atig (Sousse, Tunisie), A. Guiga (Sousse, Tunisie), A. Bouker (Sousse, Tunisie), F. Bahri (Sousse, Tunisie), N. Ghannouchi (Sousse, Tunisie)

### CA233

#### **Portage chronique de l'Antigène HbS en milieu hospitalier : Prévalence et facteurs de risque**

S. Zayet (Tunis, Tunisie), M. Osman (Tunis, Tunisie), H. Besghaier (Tunis, Tunisie), M. Benmoussa (Tunis, Tunisie), A. Belhadj (Tunis, Tunisie), R. Bellaaj (Tunis, Tunisie)

### CA234

#### **Profil étiologique du syndrome inflammatoire biologique : À propos de 860 cas**

A. Mzabi (Sousse, Tunisie), G. Sboui (Sousse, Tunisie), F. Ben Fredj (Sousse, Tunisie), J. Anoun (Sousse, Tunisie), A. Rezgui (Sousse, Tunisie), M. Karmani (Sousse, Tunisie), C. Laouani Kechrid (Sousse, Tunisie)

### CA235

#### **Observance thérapeutique et estime de soi au cours des maladies chroniques : y'a-t-il une corrélation ?**

M.S. Bchir (Monastir, Tunisie), M. Kechida (Monastir, Tunisie), R. Klii (Monastir, Tunisie), S. Hammami (Monastir, Tunisie), I. Khochtali (Monastir, Tunisie)

### CA236

#### **Facteurs déterminants de l'observance de la corticothérapie au long cours**

E. Ben Haj Ali (Sousse, Tunisie), A. Atig (Sousse, Tunisie), W. Ben Yahia (Sousse, Tunisie), A. Bouker (Sousse, Tunisie), A. Guiga (Sousse, Tunisie), F. Bahri (Sousse, Tunisie), N. Ghannouchi (Sousse, Tunisie)

### CA237

#### **Corticothérapie et iatrogénie au cours du lupus érythémateux systémique**

W. Ben Yahia (Sousse, Tunisie), A. Bouker (Sousse, Tunisie), E. Belhadj Ali (Sousse, Tunisie), A. Atig (Sousse, Tunisie), A. Guiga (Sousse, Tunisie), F. Bahri (Sousse, Tunisie), N. Ghannouchi (Sousse, Tunisie)

### CA238

#### **Anémie chez le sujet âgé : étude des liens avec les critères gériatriques**

A.A. Zulfqar (Rouen), X. Sui Seng (Rouen), A. Gilibert (Rouen), N. Kadri (Rouen), J. Doucet (Rouen), E. Andres (Strasbourg)

### CA239

#### **Epidémiologie de la iatrogénie chez des patients âgés hospitalisés en Médecine Interne : une étude prospective**

M.J. Ntsama Essomba (Yaounde, Cameroun), M. Kowo (Yaounde, Cameroun), V. Ndikum (Yaounde, Cameroun), V. Nzana (Yaounde, Cameroun), S.R. Simeni Njonnou (Yaounde, Cameroun), G. Ashuntantang (Yaounde, Cameroun)

### CA240

#### **Dépistage et optimisation de la prise en charge de la dénutrition protéino-énergétique de la personne âgée dans un service de Médecine Interne**

B. Cador (Rennes), L. Alix (Rennes), E. Le Mouel (Rennes), E. Deck (Rennes), P. Jego (Rennes)

### CA241

#### **Dépistage de la dénutrition chez les personnes âgées hémodialysées par le questionnaire MNA**

H. Zahra (Tunis, Tunisie), F. Mahjoub (Tunis, Tunisie), S. Zayet (Tunis, Tunisie), R. Mizouri (Tunis, Tunisie), S. Zribi (Tunis, Tunisie), O. Berriche (Tunis, Tunisie), H. Jamoussi (Tunis, Tunisie)

### CA242

#### **Le scorbut existe encore**

M.C. Trojani (Nice), L. Cabane (Nice), V. Breuil (Nice), N. Tieulie (Nice)

### CA243

#### **Dix ans d'évolution d'un érythème noueux récidivant sans cause : le malaise mène au diagnostic**

N. Ratti (Limoges), E. Liozon (Limoges), S. Palat (Limoges), P. Lacroix (Limoges), A.L. Fauchais (Limoges)

### CA244

#### **Encéphalopathie hyperammonémique sur dérivation urétéro-sigmoïdienne ou intervention de Coffey : à propos de 3 cas**

A. Beck (Limoges), J. Brisset (Limoges), E. Liozon (Limoges), P. Vignon (Limoges), A.L. Fauchais (Limoges), K.H. Ly (Limoges)

### CA245

#### **Une neuropathie induite par la vitamine B6 chez une patiente atteinte d'homocystinurie**

R. Cottet (Strasbourg), V. Schmitt (Strasbourg), E. Noel (Strasbourg)

### CA246

#### **Insuffisance rénale révélant une fibromatose rétro-péritonéale**

M.S. Hamdi (Tunis, Tunisie), N. Boussetta (Tunis, Tunisie), Y. Ben Ariba (Tunis, Tunisie), S. Sayhi (Tunis, Tunisie), R. Dhahri (Tunis, Tunisie), I. Gharsallah (Tunis, Tunisie), F. Ajili (Tunis, Tunisie), B. Louzir (Tunis, Tunisie)

### CA247

#### **Une vascularite leucocytoclasique vitaminique**

H. Vergneault (Saint Mandé), H. Nielly (Saint Mandé), T. Chaara (Saint Mandé), P. Touzeau (Saint Mandé), D. Adingra (Saint Mandé), T. Carmoi (Saint Mandé), H. Vanquaethem (Saint Mandé)

### CA248

#### **Une atteinte cutanée sérieuse**

C. Martinez (Colmar), E. Birckel (Colmar), J. Guison (Colmar), R. Goussot (Colmar)

### CA249

#### **Une vitamine bien bruyante ! (Un classique à ne pas oublier)**

B. Bach (Dijon), A. Diaz (Dijon), T. Thibault (Dijon), R. Bouvet (Dijon), G. Muller (Dijon), N. Vernier (Dijon), A. Turcu (Dijon), H. Devilliers (Dijon), P. Bielefeld (Dijon)

### CA250

#### **Délirium intra-hospitalier : Predisposition, précipitation et sévérité**

G. Maalouf (Beirut, Liban), A. Chamaa El (Beirut, Liban), A. Tohme (Beirut, Liban), F. Haddad (Beirut, Liban), G. Maalouly (Beirut, Liban)



# ORGANISATION



Université Claude Bernard Lyon 1  
Cellule Congrès - SNFMI 2018  
Bâtiment Géode  
43 bd du 11 novembre 1918 - 69622 VILLEURBANNE CEDEX

[snfmi2018@univ-lyon1.fr](mailto:snfmi2018@univ-lyon1.fr)  
<http://snfmi2018.univ-lyon1.fr>



# REMERCIEMENTS

Le Comité d'Organisation du **77e Congrès de la Société Nationale Française de Médecine Interne** tient à exprimer ses plus vifs remerciements aux partenaires qui ont apporté leur soutien à l'organisation de ce Congrès :

## Les Universités, Institutions et Instituts



## Les Sponsors organisateurs de Symposia et Ateliers



## Les Exposants









## 77<sup>e</sup> CONGRÈS DE LA SOCIÉTÉ NATIONALE FRANÇAISE DE MÉDECINE INTERNE

